



©2022 Bestway Inflatables & Material Corp.

All rights reserved/Tous droits réservés/Todos los derechos reservados/Alle Rechte vorbehalten/Tutti i diritti riservati

Trademarks used in some countries under license from/

Marques utilisées dans certains pays sous la licence de/

Marcas comerciales utilizadas en algunos países bajo la licencia de/

Die Warenzeichen werden in einigen Ländern verwendet unter Lizenz der/

Marchi utilizzati in alcuni paesi concessi in licenza a

Bestway Inflatables & Material Corp., Shanghai, China

Manufactured, distributed and represented in the European Union by/

Fabriqués, distribués et représentés dans l'Union Européenne par/Fabricado, distribuido y representado en la Unión Europea por/

Hergestellt, vertrieben und in der Europäischen Union vertreten von/Prodotto, distribuito e rappresentato nell'Unione Europea da

Bestway Europe S.p.a., Via Resistenza, 5, 20098 San Giuliano Milanese (Milano), Italy

Distributed in Latin America by/Distribué en Amérique latine par/Distribuido en Latinoamérica por/Distribuido na América Latina por

Bestway Central & South America Ltda, Salar Ascotan 1282, Parque Enea, Pudahuel, Santiago, Chile

Distributed in Australia & New Zealand by **Bestway Australia Pty Ltd, Unit 2/98-104 Camarvon St Silverwater, NSW 2128, Australia**

Tel: Australia: (+61) 2 9037 1388; New Zealand: 0800 142 101


Distributed in United Kingdom by **Bestway Corp UK Ltd, 8 Wentworth Road, Heathfield Industrial Estate, Newton Abbot, Devon, TQ12 6TL**

Exported by/Exporté par/Exportado por/Exportiert von/Esportato da

Bestway (Hong Kong) International Ltd./Bestway Enterprise Company Limited

Suite 713, 7/Floor, East Wing, Tsim Sha Tsui Centre, 66 Mody Road, Kowloon, Hong Kong


www.bestwaycorp.com



41009
2.03m x 1.02m / 6'8" x 40"



41088
1.57m x 94cm / 62" x 37"



41055
1.83m x 1.02m / 6' x 40"



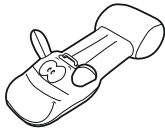
41032
1.57m x 71cm / 62" x 28"



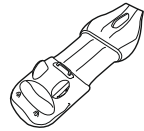
41010
1.68m x 89cm / 66" x 35"



41105
1.35m x 1.98m / 53" x 6'6"




42048
1.32m x 48cm / 52" x 19"



42048
1.32m x 49.5cm / 52" x 19.5"



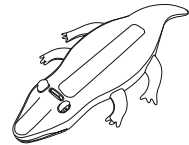
41098
1.65m x 86cm / 65" x 34"




41037
1.57m x 94cm / 62" x 37"




41041
1.40m x 1.40m / 55" x 55"



41011
2.03m x 1.17m / 6'8" x 46"



41437
1.73m x 91cm / 68" x 36"



41434
1.29m x 1.10m / 51" x 43.5"




41121
1.59m x 1.09m / 62.5" x 43"



41122
1.27m x 1.27m / 50" x 50"



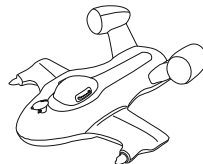
41123
1.22m x 1.22m / 48" x 48"



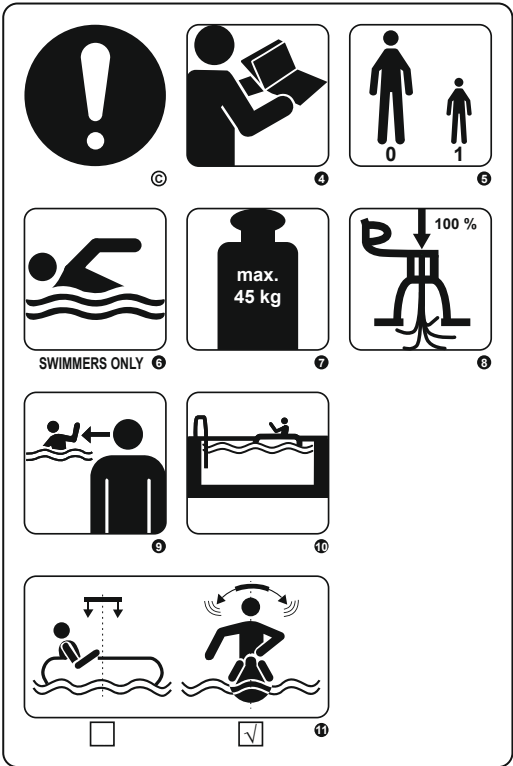
41114
1.55m x 1.19m / 61" x 47"



41443
1.36m x 1.35m / 53.5" x 53"



41094
1.55m x 1.45m / 61" x 57"



- (A) ACHTUNG
- (B) VERBOT
- (C) NUTZUNGSHINWEISE

- ① KEIN SCHUTZ GEGEN ERTRINKEN
- ② ZULÄSSIGER BETRIEBSDRUCK: 0.03 BAR
- ③ NICHT FÜR KINDER IM ALTER VON 3 JAHREN UND JÜNGER
- ④ ZUERST BEDIENUNGSANLEITUNG LESEN
- ⑤ ANZAHL DER BENUTZER, 1 KIND
- ⑥ NUR FÜR SCHWIMMER
- ⑦ HÖCHSTE BELADUNG 45 KG
- ⑧ ALLE LUFTKAMMERN VOLLSTÄNDIG AUFBLASEN
- ⑨ KINDER IM WASSER IMMER BEAUF SICHTIGEN
- ⑩ NUR IM SCHWIMMBECKEN BENUTZEN
- ⑪ GERÄT ERFORDERT BALANCIERUNG

EIGNERHANDBUCH

ACHTUNG

Nur für den privaten Gebrauch bestimmt.

Lesen Sie die Anleitung und folgen Sie den Anweisungen zu den Sicherheitstipps, zum richtigen und vollständigen Zusammenbau des Produktes, zur Erstbenutzung, Verwendung und Instandhaltung. Bitte beachten Sie zu Ihrer eigenen Sicherheit immer die in dieser Anleitung enthaltenen Warnungen und Hinweise. Bei Nichteinhaltung dieser Gebrauchsanleitung können Sie sich ernststen Gefahren aussetzen. Das Produkt nur in Bereichen und unter Bedingungen nutzen, für die es bestimmt ist.

• **ACHTUNG! KEIN SCHUTZ GEGEN ERTRINKEN!**

• **NUR FÜR SCHWIMMER!**

• **NUR IM SCHWIMMBECKEN BENUTZEN!**

- Alle Luftkammern vollständig aufblasen.
- Die Anzahl der Personen und Gewichtsbelastung sollen keinesfalls die in der Anleitung angegebene Personenzahl und maximale Tragkraft überschreiten.
- Dieses Produkt dient keinesfalls als PSA.
- Rettungsmittel (Schwimmwesten und Rettungsringe) sind zusammen vorzubereiten und zu überprüfen.
- Das Produkt darf nur von über 3 benutzt werden. Bitte Gleichgewicht halten!
- Von Flammen und Feuer fernhalten.
- Vor jeder Benutzung alle Produktbestandteile sorgfältig prüfen, um sicherzustellen, dass alles in einem einwandfreien Zustand und fest gesichert ist. Wenn Sie Schäden bemerken, bitte Gebrauch einstellen und Reparatur vornehmen.
- Vorsicht beim Zuschwimmen auf das Ufer. Scharfkantige und harte Gegenstände wie Felsen, Zement, Muscheln, Glas, etc. können das Produkt durchstechen.
- Das Produkt nicht über lange Zeit der Sonne aussetzen, da hohe Temperaturen zur Luftausdehnung führen und dies irreparable Schäden verursachen kann.
- Nur im flachen Wasser unter Aufsicht von Erwachsenen verwenden.
- Zum Halten des Gleichgewichtes braucht es die Hilfe von Erwachsenen.
- Nicht auf dem Spielzeug stehen.
- Sich bei dessen Benutzung immer am Spielzeug festhalten.
- Das Produkt nicht benutzen, wenn Sie eine undichte oder durchgestochene Stelle vermuten.
- Eine richtige Befüllung mit Luft und Benutzung ist entscheidend für die Gewährleistung der Sicherheit. Achten Sie darauf, dass das Sicherheitsventil bei jeder Benutzung fest verschlossen ist. Überprüfen Sie die Nähte regelmäßig auf Risse.
- Verteilen Sie alle Lasten gleichmäßig, wenn Sie das Produkt verwenden. Eine ungleichmäßige Lastenverteilung kann zu Kentern und Ertrinken führen.

AUFPUMPEN

1. Vor Gebrauch des Produktes sorgfältig nachprüfen, ob Lecks oder kaputte Teile vorhanden sind. Sicherheitsventil öffnen und mit der Luftpumpe (nicht im Lieferumfang enthalten) aufblasen, um das Produkt auf richtigen Betriebsdruck zu bringen.
2. Die Luftkammern aufblasen, bis keine Knicke mehr zu sehen sind und das Produkt sich grifffest anfühlt, aber NICHT hart ist. Wenn Sie andere Luftdruckprüfer verwenden, sollte der Luftdruck nicht über den auf dem Produkt oder in der Anleitung angegebenen Werten liegen. Das Produkt nicht zu stark aufpumpen. Keinen Luftkompressor verwenden.

Hinweis: Ein zu hoher oder niedriger Luftdruck des Produktes wird zur Gefahrenquelle. Der Luftdruck des Produktes sollte besser vor jedem Gebrauch überprüft werden.

3. Stellen Sie sicher, dass die Ventile nach dem Aufblasen geschlossen sind und drücken Sie die Sicherheitsventil nach dem Aufblasen ein.

Hinweis: Beim Aufblasen nicht auf dem Produkt stehen, bzw. Gegenstände auf das Produkt stellen. Immer vor dem Gebrauch auf Lecks überprüfen.

LUFTABLASSEN

Ventil öffnen und Ventilboden zum Luftablassen zusammendrücken.

PFLEGE UND LAGERUNG

1. Nach dem Luftablassen ein feuchtes Tuch zur schonenden Reinigung aller Oberflächen benutzen.
2. **Hinweis:** Niemals Lösungsmittel oder anderen Chemikalien verwenden, da diese das Produkt schädigen können.
2. Kühl und trocken, sowie außer Reichweite von Kindern lagern.
3. Das Produkt vor jedem Saisonbeginn und im Gebrauch in regelmäßigen Abständen auf Schäden prüfen.

REPARATUR

Verwenden Sie bei einer beschädigten Luftkammer den mitgelieferten Reparaturflicken.

1. Bitte den zu reparierenden Bereich sorgfältig säubern.
2. Den Flicker vorsichtig von der Unterlage lösen.
3. Den Flicker auf der zu reparierenden Stelle fest andrücken.
4. Vor dem erneuten Aufblasen mindestens 30 Minuten warten.