

Bestway®

32183

©2022 Bestway Inflatables & Material Corp.

All rights reserved/Tous droits réservés/Todos los derechos reservados/Alle Rechte vorbehalten/Tutti i diritti riservati

Trademarks used in some countries under license from/

Marques utilisées dans certains pays sous la licence de/

Marcas comerciales utilizadas en algunos países bajo la licencia de/

Die Warenzeichen werden in einigen Ländern verwendet unter Lizenz der/

Marchi utilizzati in alcuni paesi concessi in licenza a

Bestway Inflatables & Material Corp., Shanghai, China

Manufactured, distributed and represented in the European Union by/

Fabriqués, distribués et représentés dans l'Union Européenne par/Fabricado, distribuido y representado en la Unión Europea por/

Hergestellt, vertrieben und in der Europäischen Union vertreten von/Prodotto, distribuito e rappresentato nell'Unione Europea da

Bestway Europe S.p.a., Via Resistenza, 5, 20098 San Giuliano Milanese (Milano), Italy

Distributed in Latin America by/Distribué en Amérique latine par/Distribuido en Latinoamérica por/Distribuido en América Latina por

Bestway Central & South America Ltda, Salar Ascotan 1282, Parque Enea, Pudahuel, Santiago, Chile

Distributed in Australia & New Zealand by **Bestway Australia Pty Ltd, Unit 2/98-104 Carnarvon St Silverwater, NSW 2128, Australia**

Tel: Australia: (+61) 2 9037 1388; New Zealand: 0800 142 101









Distributed in United Kingdom by **Bestway Corp UK Ltd, 8 Wentworth Road, Heathfield Industrial Estate, Newton Abbot, Devon, TQ12 6TL**

Exported by/Exporté par/Exportado por/Exportiert von/Esportato da

Bestway (Hong Kong) International Ltd./Bestway Enterprise Company Limited

Suite 713, 7/Floor, East Wing, Tsim Sha Tsui Centre, 66 Mody Road, Kowloon, Hong Kong

www.bestwaycorp.com

	≤ 11	11 - 15	15 - 19	19 - 30	30 - 60	≥ 60
					■	■
	■	■				
				✓		
						

Orientierungshilfe – ungefähres Körpergewicht: Altersgruppe			
11 kg	~ 12 Monate	11 kg – 15 kg	~ 12 Monate bis 24 Monate
15 kg – 19 kg	~ 24 Monate bis 36 Monate	19 kg – 30 kg	~ 3 Jahre bis 6 Jahre
30 kg – 60 kg	~ 6 Jahre bis 12 Jahre	> 60 kg	~ über 12 Jahren

EU-Baumusterprüfung für die Verordnung (EU) 2016/425 durch: Benannte Stelle Nr. 0598, SGS Fimko Oy, Takomitie 8, FI-00380 Helsinki, Finnland

BENUTZERANLEITUNG FÜR SCHWIMMFLÜGEL

ACHTUNG

- Kein Schutz vor dem Ertrinken.
- Alle Luftkammern müssen stets immer vollständig aufgeblasen werden.
- Schwimmflügel besitzen keine lebensrettenden Eigenschaften und ersetzen zu keinem Zeitpunkt die Aufsicht durch eine erwachsene Person.
- Diese sollte jederzeit eingreifen können.
- Kinder dürfen nicht auf dem Produkt herumbeißen oder kauen, da sich ablösende Teile in die Atemwege gelangen können und die Gefahr des Erstickens besteht.

Gewicht	Alter
19-30 kg	3-6 Jahre



AUFBLASEN UND ANLEGEN

- Blasen Sie die Schwimmflügel mit dem Mund auf. Öffnen Sie das Sicherheitsventil und blasen Sie zunächst nur eine Luftkammer auf. Blasen Sie die Kammern auf, bis die meisten Falten geglättet sind und die Kammern sich fest, aber NICHT hart anfühlen. Schließen Sie danach das Ventil.
HINWEIS: Vermeiden Sie unbedingt ein übermäßiges Aufblasen und verwenden Sie keine Druckluft zum Aufblasen des Produkts.
- Platzieren Sie die Schwimmflügel an den Oberarmen des Kindes und blasen Sie die verbleibende Luftkammer auf.
- Achten Sie darauf, dass die Schwimmflügel komfortabel aber enganlegend. Blasen Sie die Schwimmflügel nicht übermäßig auf bzw. achten Sie auf eine ausreichende Blutzirkulation im Arm Ihres Kindes.
HINWEIS: Bei größeren Kindern empfiehlt es sich, die Schwimmflügel zunächst anzulegen und erst anschließend aufzublasen.
- Schließen Sie zum Schluss die Klettbandern an den Schwimmflügeln, damit diese fest sitzen und nicht rutschen.
HINWEIS: Passen Sie die Länge der Klettbander an den vorhandenen Luftdruck an.

LUFT ABLASSEN UND ABLEGEN

- Spülen Sie die Klettbander an den Schwimmflügeln.
- Ziehen Sie die Sicherheitsventile heraus und drücken Sie die Ventile zusammen, um die Luft abzulassen.
- Nehmen Sie dem Kind die Schwimmflügel ab.



PFLEGE UND LAGERUNG

- Spülen Sie das Produkt mit Wasser ab und trocknen Sie es gründlich an der Luft, bevor Sie es verstauen. Lagern Sie es an einem trockenen Ort unter normalen Raumbedingungen ohne direkte Sonneneinstrahlung. Die luftleeren Schwimmflügel dürfen nicht durch das Gewicht anderer Gegenstände belastet werden.
- Prüfen Sie die Nähte und die Beschichtung regelmäßig auf Risse und Löcher. Sollten Beschädigungen gleich welcher Art vorliegen, entsorgen Sie bitte das Produkt und ersetzen Sie es durch ein neues Paar.
BITTE BEACHTEN: Bei ordnungsgemäßer Pflege und Lagerung beträgt die Lebensdauer des Produkts ab Herstellungsdatum 4 Jahre. Danach sollte das Produkt entsprechend ausgetauscht werden.

ENTSORGUNG

Wenn das Produkt nicht mehr benutzt wird, zerschneiden Sie es bitte und entsorgen Sie es gemäß den lokalen Entsorgungsbestimmungen. Entsorgen Sie die Verpackung sorgfältig und gewissenhaft. Nicht in der Natur entsorgen. Handeln Sie verantwortungsbewusst und entsorgen Sie Abfälle auf umweltfreundliche Weise.

Die Konformitätserklärung für dieses Produkt steht auf www.bestwaycorp.com zum Download bereit.