

# Bestway®

**©2023 Bestway Inflatables & Material Corp.**

All rights reserved/Tous droits réservés/Todos los derechos reservados/Alle Rechte vorbehalten/Tutti i diritti riservati

Trademarks used in some countries under license from/

Marques utilisées dans certains pays sous la licence de/

Marcas comerciales utilizadas en algunos países bajo la licencia de/

Die Warenzeichen werden in einigen Ländern verwendet unter Lizenz der/

Marchi utilizzati in alcuni paesi concessi in licenza a

**Bestway Inflatables & Material Corp., Shanghai, China**

Manufactured, distributed and represented in the European Union by/

Fabriqué, distribués et représentés dans l'Union Européenne par/Fabricado, distribuido y representado en la Unión Europea por/

Hergestellt, vertrieben und in der Europäischen Union vertreten von/Prodotto, distribuito e rappresentato nell'Unione Europea da

**Bestway Europe S.p.a., Via Resistenza, 5, 20098 San Giuliano Milanese (Milano), Italy**

Distributed in Latin America by/Distribué en Amérique latine par/Distribuido en Latinoamérica por/Distribuido na América Latina por

**Bestway Central & South America Ltda, Salar Ascotan 1282, Parque Enea, Pudahuel, Santiago, Chile**

Distributed in Australia & New Zealand by **Bestway Australia Pty Ltd, Unit 2/98-104 Carnarvon St Silverwater, NSW 2128, Australia**

Tel: Australia: (+61) 2 9037 1388; New Zealand: 0800 142 101

Distributed in United Kingdom by **Bestway Corp UK Ltd, 8 Wentworth Road, Heathfield Industrial Estate, Newton Abbot, Devon, TQ12 6LL**

Exported by/Exporté par/Exportado por/Exportiert von/Esportato da

**Bestway (Hong Kong) International Ltd./Bestway Enterprise Company Limited**

Suite 713, 7/Floor, East Wing, Tsim Sha Tsui Centre, 66 Mody Road, Kowloon, Hong Kong

**[www.bestwaycorp.com](http://www.bestwaycorp.com)**

## SICHERHEIT GEHT VOR

- Dieses Produkt ist ausschließlich für Schnorchelaktivitäten geeignet. Eine anderweitige Verwendung ist untersagt.
- Überprüfen Sie die Tauchmaske vor jeder Verwendung. Sollten Sie Risse, Löcher oder andere Beschädigungen bemerken, ist eine WEITERE VERWENDUNG UNTERSAGT.
- **NACH VERLUST ODER BESCHÄDIGUNG DER VENTILE IST EINE WEITERE VERWENDUNG DER TAUCHMASKE EBENFALLS UNTERSAGT.**
- Tauchen Sie nicht mit dem Gesicht voran ins Wasser, da die Maske brechen und so Verletzungen verursachen kann.
- Geräte- sowie Freitauchen sowie intensives Schwimmen sind mit der Tauchmaske nicht gestattet, da das Produkt nicht für das Atmen unter solch hohen Anstrengungen geeignet ist.
- Die Zerlegung, Veränderung sowie Anbringung von nicht zugelassenem Zubehör oder Reparaturversuche sind untersagt. Dies kann zu schweren Verletzungen oder Unfällen führen.
- Achten Sie während der Verwendung der Tauchmaske auf Symptome wie Schwindel, Benommen- sowie Kurzatmigkeit. Treten diese auf, brechen Sie den Schnorchelvorgang unverzüglich ab.

## VORSICHTSMASSNAHMEN

- Stellen Sie vor jeder Verwendung sicher, dass sich kein Sand oder andere Schmutzpartikel in der Tauchmaske sowie im Schnorchel befinden. Sind diese vorhanden, spülen Sie diese sorgfältig mit Wasser aus.
- Prüfen Sie die Dichtung immer auf ihre Funktionsfähigkeit.

HINWEIS: Diese Ausrüstung ermöglicht es Ihnen, unter Wasser zu sehen und über der Wasseroberfläche zu atmen, ohne Ihr Gesicht aus dem Wasser zu heben.

Wenden Sie das Produkt korrekt an, um eine optimale Leistung zu erzielen.

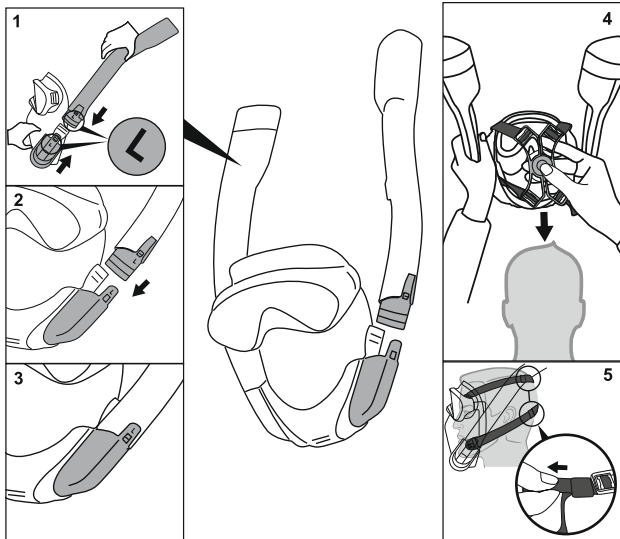
WICHTIGER SICHERHEITSHINWEIS: Schätzen Sie Ihre eigene Leistungsfähigkeit richtig ein. Halten Sie daher stets die entsprechende Nähe zum Uferbereich.

HINWEIS: Wenn Sie tiefer als 3 Meter tauchen möchten, lassen Sie sich hierfür bitte von qualifizierten Tauchlehrern (Mitglied der National Underwater Instructor's Association) sowie Stellen des British Sub-Aqua Club etc. beraten.

HINWEIS: BITTE BEACHTEN SIE, dass Ihr natürlicher Auftrieb mit zunehmender Wassertiefe abnimmt.

# AUFBAU- UND VERWENDUNGSHINWEISE

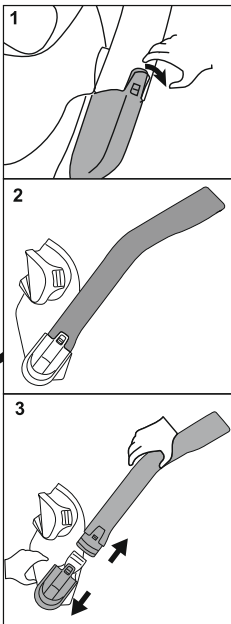
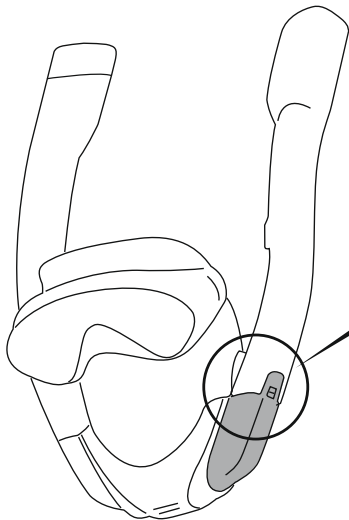
## BEFESTIGUNG DER SCHNORCHEL



1. Befestigen Sie die Schnorchel (L/R) mithilfe der Verschlüsse an der Tauchmaske (siehe Abbildungen 1, 2 und 3).
  2. Stellen Sie vor der Verwendung sicher, dass die Verschlüsse am Kopfband geschlossen sind. Halten Sie die Maske an beiden Seiten fest und setzen Sie sie korrekt auf Ihr Gesicht. Passen Sie das Kopfband bei Bedarf an (siehe Abbildungen 4 und 5).
- Üben Sie beim Aufsetzen der Tauchmaske keinen übermäßigen Druck auf die Randdichtungen aus, da dies zu Beschädigungen führen kann.
  - Treten bei der Befestigung des Schnorchels an der Tauchmaske Probleme auf, könnte dies Sand oder Schmutzpartikel zurückzuführen sein. Spülen Sie alle Teile ab und versuchen Sie es erneut.

**BITTE BEACHTEN:** Falls die Maske nicht korrekt eingestellt wurde, kann es zum Eindringen von Wasser im Stirn- und Kinnbereich kommen.

## ENTFERNEN DER SCHNORCHEL



## WARTUNG UND LAGERUNG

- Vermeiden Sie unnötige Sonneneinstrahlung, Luftenwirkung sowie den Kontakt mit heißen Oberflächen. Achten Sie auf den Kontakt mit öligen Substanzen Sonnencremes und Lotionen.
- Lagern Sie das Produkt an einem kühlen, trockenen und dunklen Ort in einer Schachtel oder einem Beutel.
- Die Konformitätserklärung kann unter [www.bestwaycorp.com](http://www.bestwaycorp.com) eingesehen werden.