

## AlwaysAire™ Fortech™ Luftbett mit integrierter Comfort Choice Doppelpumpe Gebrauchsanweisung

# GEBRAUCHSANWEISUNG

SPEZIELL FÜR LUFTBETTEN GEEIGNET

DOPPELFUNKTION: AUF- UND ABPUMPEN

Maximale Belastbarkeit: 69160: 350 kg.

## ACHTUNG

- Sollten Sie Beschädigungen am Stromkabel der Pumpeneinheit bemerken, muss dieses fachmännisch repariert bzw. ersetzt werden.
- Der Motor ist ausschließlich für den Einsatz über kurze Zeitspannen konzipiert. Achten Sie darauf, dass eine kontinuierliche Laufzeit von 5 Minuten nicht überschritten werden darf.
- Dieses Gerät kann von Kindern ab 8 Jahren und darüber sowie von Personen mit verringerten physischen, sensorischen oder mentalen Fähigkeiten oder Mangel an Erfahrung und Wissen benutzt werden, wenn sie beaufsichtigt oder bezüglich des sicheren Gebrauchs des Gerätes unterwiesen wurden und die daraus resultierenden Gefahren verstehen. Kinder dürfen nicht mit dem Gerät spielen. Reinigung und Benutzer-Wartung dürfen nicht von Kindern ohne Beaufsichtigung durchgeführt werden.
- Die Verwendung des Artikels im Freien und/oder im Wasser birgt Risiken. Halten Sie ihn fern von Feuer.
- Inhalt: 1 Luftbett, 1 Aufbewahrungstasche, 1 Reparaturflicken, 1 Gebrauchsanweisung
- Bitte lesen Sie die gesamte Gebrauchsanweisung vollständig durch und bewahren Sie diese für spätere Zwecke auf. Sollte keine Gebrauchsanweisung beiliegen, besuchen Sie unsere Serviceseite unter [www.bestwayservice.de](http://www.bestwayservice.de) (D / A) / [www.bestwaycorp.com](http://www.bestwaycorp.com)

**BITTE BEACHTEN:** Dieses Produkt ist nicht für den gewerblichen Gebrauch bestimmt. Nur für den Hausgebrauch

**HINWEIS:** Die Zeichnungen dienen nur zur Veranschaulichungen und spiegeln möglicherweise nicht das tatsächliche Produkt wider. Nicht maßstabgetreu.

## ENTSORGUNG



Dieses Symbol weist darauf hin, dass dieses Produkt gemäß Richtlinie über Elektro- und Elektronik-Altgeräte (2012/19/EU) und nationalen Gesetzen nicht über den Hausmüll entsorgt werden darf. Der unsachgemäße Umgang mit Altgeräten kann aufgrund potentiell gefährlicher Stoffe, die häufig in Elektro- und Elektronik-Altgeräten enthalten sind, negative Auswirkungen auf die Umwelt und die menschliche Gesundheit haben. Verbraucher sind gesetzlich dazu verpflichtet, Elektro- und Elektronikgeräte am Ende ihrer Lebensdauer einer vom unsortierten Siedlungsabfall getrennten Erfassung zuzuführen. Durch die sachgemäße Entsorgung dieses Produkts tragen Sie außerdem zu einer effektiven Nutzung natürlicher Ressourcen bei. Informationen zu Sammelstellen für Altgeräte erhalten Sie bei Ihrer Stadtverwaltung, dem öffentlich-rechtlichen Entsorgungsträger, einer autorisierten Stelle für die Entsorgung von Elektro- und Elektronik-Altgeräten oder Ihrer Müllabfuhr. Bringen Sie Altgeräte zu dafür vorgesehenen Sammelstellen oder geben Sie es ihrem Händler zurück. Händler von Elektro- und Elektronikgeräten mit einer Verkaufsfläche von mindestens 400 qm sowie Lebensmittelhändler mit einer Verkaufsfläche von mindestens 800 qm, die regelmäßig Elektro- und Elektronikgeräte verkaufen, sind außerdem verpflichtet, Altgeräte beim Kauf eines Neugerätes und Altgeräte mit Abmessungen kleiner als 25 cm auch ohne, dass ein Neugerät gekauft wird, zurückzunehmen. Entnehmen Sie vor der Entsorgung des Produkts sämtliche Batterien und Akkus sowie alle Lampen, die zerstörungsfrei entnommen werden können. Wir weisen darauf hin, dass Sie für die Löschung personenbezogener Daten auf dem zu entsorgenden Produkt selbst verantwortlich sind.

Batterien und Akkus dürfen nicht zusammen mit dem Hausmüll entsorgt werden. Verbraucher sind gesetzlich dazu verpflichtet, Batterien und Akkus einer getrennten Sammlung zuzuführen. Batterien und Akkus können unentgeltlich bei einer Sammelstelle Ihrer Gemeinde/Ihres Stadtteils oder im Handel abgegeben werden, damit sie einer umweltschonenden Entsorgung sowie einer Wiedergewinnung von wertvollen Rohstoffen zugeführt

werden können. Bei einer unsachgemäßen Entsorgung können giftige Inhaltsstoffe in die Umwelt gelangen, die gesundheitsschädigende Wirkungen auf Menschen, Tiere und Pflanzen haben. In Elektrogeräten enthaltene Batterien und Akkus müssen nach Möglichkeit getrennt von ihnen entsorgt werden. Geben Sie Batterien und Akkus nur in entladene Zustand ab. Verwenden Sie wenn möglich wiederaufladbare Batterien anstelle von Einwegbatterien. Kleben Sie bei lithiumhaltigen Batterien und Akkus vor der Entsorgung die Pole ab, um einen äußeren Kurzschluss zu vermeiden. Ein Kurzschluss kann zu einem Brand oder einer Explosion führen.

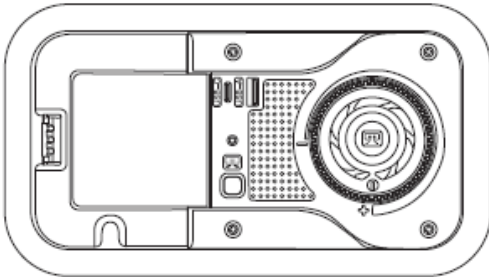
Batterien mit erhöhtem Schadstoffgehalt sind zudem mit den folgenden Zeichen gekennzeichnet: Cd = Cadmium, Hg = Quecksilber, Pb = Blei

Wenn eine weitere Nutzung des Produktes nicht möglich ist, sollte es gemäß den Vorschriften zerschnitten und entsorgt werden. Achten Sie auch darauf, dass die Verpackungsmaterialien separat entsprechend den örtlichen Recyclingvorschriften entsorgt werden. Handeln Sie stets verantwortungs- sowie umweltbewusst.

## TECHNISCHE SICHERHEITSHINWEISE

- Stellen Sie sicher, dass die Lüftungsöffnung der Pumpe stets frei von Verunreinigungen ist.
- Das Gerät muss an einem trockenen Ort gelagert werden.
- Diese Pumpe verfügt über eine automatische Wiederaufblasfunktion. Bitte lassen Sie die Pumpe eingesteckt und vergewissern Sie sich, dass das grüne Licht leuchtet, um den von Ihnen gewählten Luftdruck zu halten.

## BESCHREIBUNG DER TASTENFUNKTIONEN



USB-Anschluss

Spezifikation: USB-A DC 5V 1A; USB-C DC 5V 1A

Der USB-Anschluss funktioniert, wenn die Pumpe an die Stromversorgung angeschlossen ist.



Grünes Licht: Aufpumpen abgeschlossen, der gewünschte Druck ist erreicht.

Grünes Licht blinkt langsam: Das Gerät ist eingeschaltet, oder es war ausgeschaltet und ist jetzt wieder an eine Stromquelle angeschlossen.

Grünes Licht blinkt: Warnung - Der gewünschte Druck konnte nicht innerhalb von 5 min erreicht werden.

Blaues Licht: Aufblasen oder Ablassen der Luft.

Blaues Licht blinkt: Manuelles Ablassen der Luft.



Automatisches Abpumpen: Drücken Sie die Taste zum Ablassen der Luft für 1,5 Sekunden.

Manuelles Abpumpen: Wenn das Luftbett nicht vollständig entleert ist, halten Sie die Abpumptaste mindestens 3 Sekunden lang gedrückt, um die Pumpe in den manuellen Entleerungsmodus zu schalten (mit blinkender blauer LED), der eine 30-sekündige Abschaltautomatik hat.

## FEHLERBEHEBUNG

PROBLEM	URSACHE	Lösungen
---------	---------	----------

Die grüne LED blinkt

Die Pumpe erreicht nach mehr als fünf Minuten kontinuierlichen Aufpumpens nicht den gewünschten Luftdruck.

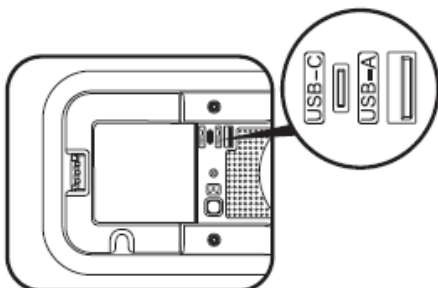
1. Prüfen Sie, ob Luft entweicht, und stellen Sie sicher, dass das Luftventil geschlossen ist. Ziehen Sie den Stecker und starten Sie die Luftpumpe erneut.

2. Wenn das Problem weiterhin auftritt, lassen Sie bitte die Luft manuell ab, indem Sie die folgenden Schritte ausführen:

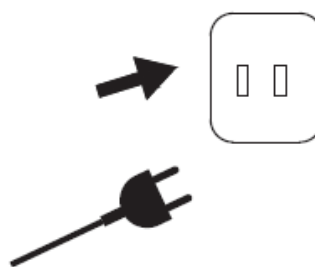
- Drücken Sie die Taste zum Ablassen der Luft und halten Sie sie 3 Sekunden lang gedrückt.
- Oder drücken Sie einmal die Abpumptaste, um das Ventil in der Pumpe zu öffnen und drücken Sie im Anschluss die Luft manuell aus dem Luftbett heraus.



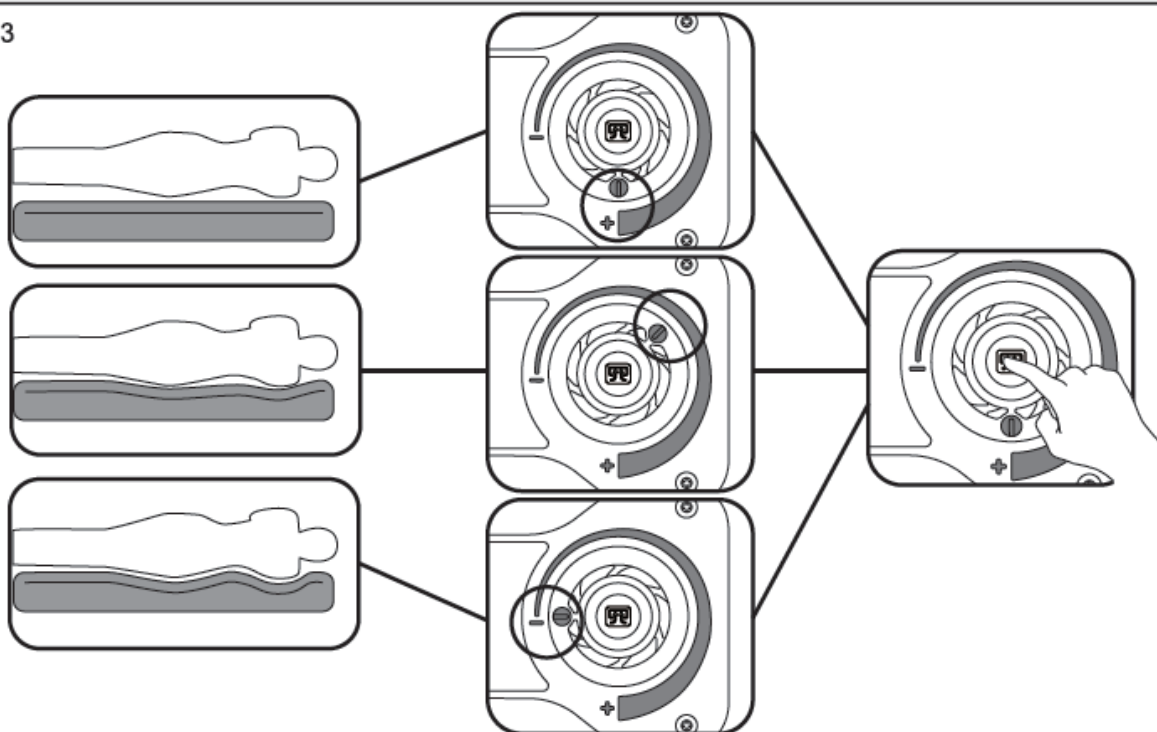
1.1



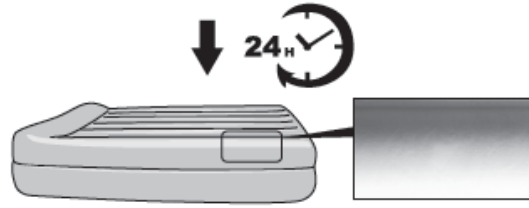
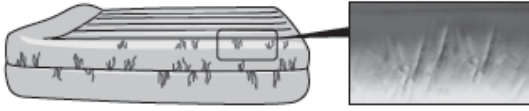
1.2



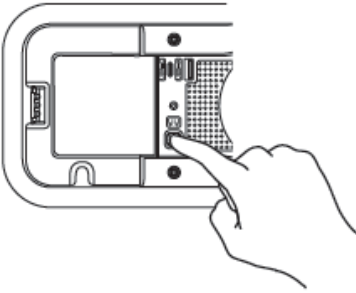
1.3



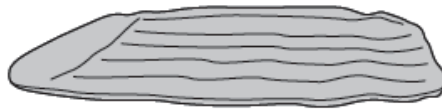
1.4




2.1



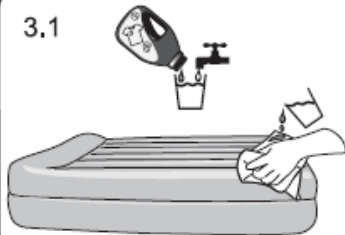
2.2



2.3



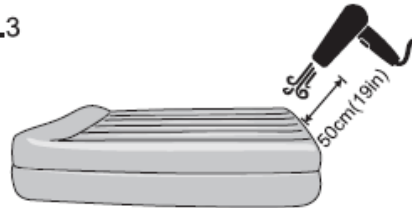
3.1



3.2



3.3





≥15°C/59°F

