

Magnet LED Light

58502

DC 4.5V Max. 1.8W IP68 1.3m ta: 45°C Class III

WARNING:

READ AND FOLLOW ALL INSTRUCTIONS.
SAVE THESE INSTRUCTIONS.

This device complies with part 15 of the FCC Rules. Operation is subject to the following two conditions: (1) This device may not cause harmful interference, and (2) this device must accept any interference received, including interference that may cause undesired operation. Any changes or modifications to this unit not expressly approved by the party responsible for compliance could void the user's authority to operate the equipment.

NOTE: This equipment has been tested and found to comply with the limits for a Class B digital device, pursuant to part 15 of the FCC Rules. These limits are designed to provide reasonable protection against harmful interference in a residential installation. This equipment generates, uses and can radiate radio frequency energy and, if not installed and used in accordance with the instructions, may cause harmful interference to radio communications. However, there is no guarantee that interference will not occur in a particular installation. If this equipment does cause harmful interference to radio or television reception, which can be determined by turning the equipment off and on, the user is encouraged to try to correct the interference by one or more of the following measures:

- Reorient or relocate the receiving antenna.
- Increase the separation between the equipment and receiver.
- Connect the equipment into an outlet on a circuit different from that to which the receiver is connected.
- Consult the dealer or an experienced radio/ TV technician for help.

The light source contained in this luminaire shall only be replaced by the manufacturer or his service agent or a similar qualified person.

Battery Precaution

- Do not mix old and new batteries.
- Do not mix the different types of batteries. Do not mix alkaline, standard (Carbon - Zinc), or rechargeable (Nickel-Cadmium) batteries.
- Ensure batteries are installed correctly with regard to polarity (+ and -).
- Do not short-circuit the battery.
- Never attempt to recharge primary batteries as this may cause leakage, fire, or explosion.
- Rechargeable batteries are to be removed from this product before being charged.
- Never attempt to disassemble or open batteries as this can lead to electrolyte burns.
- Remove batteries from equipment which is not to be used for an extended period of time.
- Exhausted batteries are to be removed from this product.
- Do not dispose of product and its batteries in fire. Check your local regulations for proper disposal instructions.
- Batteries shall not be exposed to excessive heat such as sunshine, fire or the similar.
- Keep batteries out of the reach of children.
- Only use AAA batteries (not included).

Operation

- Install 3 AAA batteries (not included).
- Press the button: Turn on.
- Press again: Change the light show.
- Press and hold for 3 seconds: Turn off.

NOTE:

1. Keep the product completely dry when you change batteries.
2. The product will last for up to two hours after being turned on. Then, it will auto power off.

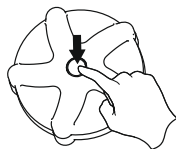
Maintenance

Store in a dry place when not in use.

DISPOSAL



Electrical products should not be disposed of with household waste. Please recycle where facilities exist. Check with your local authority or retailer for recycling advice.



Lumière à LED avec aimant

58502

CC 4,5 V Maxi 1,8 W IP68 1,3m ta : 45°C Classe III

MISE EN GARDE :

LISEZ ET SUIVEZ TOUTES LES INSTRUCTIONS.
CONSERVEZ CES INSTRUCTIONS

Ce dispositif est conforme à la partie 15 des Règles FCC. Le fonctionnement est assujéti aux deux conditions suivantes : (1) Ce dispositif ne doit pas provoquer d'interférence nocive et (2) ce dispositif doit accepter toute interférence reçue, y compris les interférences susceptibles de provoquer un fonctionnement indésirable.

Tout remplacement ou modification sur cette unité non expressément approuvé(e) par la partie responsable de la conformité pourrait annuler l'autorité de l'utilisateur à faire fonctionner l'équipement.

REMARQUE : Le présent équipement a été testé et s'est avéré conforme aux normes pour un dispositif numérique de catégorie B, conformément à la partie 15 des Règles FCC. Ces normes sont conçues pour fournir une protection raisonnable contre les interférences nocives dans une installation résidentielle. Cet équipement génère, utilise et peut émettre de l'énergie à radiofréquence et, s'il n'est pas installé et utilisé conformément aux instructions, il peut provoquer des interférences nocives pour les communications radio. Toutefois, il n'existe aucune garantie que des interférences n'apparaîtront pas dans une installation particulière. Si cet équipement provoque des interférences nocives pour la réception des signaux de radio ou de télévision, qui peuvent être déterminées en éteignant et rallumant l'équipement, l'utilisateur est invité à tenter de corriger les interférences en prenant une ou plusieurs des mesures suivantes :

- Réorienter ou déplacer l'antenne réceptrice.
- Augmenter la séparation entre l'équipement et le récepteur.
- Brancher l'équipement dans une prise sur un circuit différent de celui auquel le récepteur est connecté.
- Consulter le distributeur ou un technicien radio/TV expérimenté pour obtenir de l'aide.

La source de lumière contenue dans ce luminaire ne doit être remplacée que par le fabricant, son agent de maintenance ou une personne qualifiée.

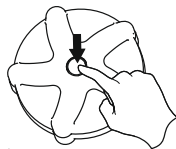
Précautions en ce qui concerne les piles

- Ne mélangez pas les piles neuves et usagées.
- Ne mélangez pas différents types de piles. Ne mélangez pas les piles standards alcalines (carbone - zinc) ou rechargeables (nickel - cadmium).
- Vérifiez que les piles sont installées correctement en ce qui concerne la polarité (+ et -).
- Ne court-circuitiez pas les piles.
- Ne tentez jamais de recharger les piles non rechargeables car cela peut provoquer des fuites, un incendie ou une explosion.
- Les piles rechargeables doivent être ôtées de ce produit avant de les recharger.
- Ne tentez jamais de démonter ou d'ouvrir des piles car cela peut entraîner des brûlures d'électrolyte.
- Ôtez les piles de l'équipement que vous n'utiliserez pas pendant une période prolongée.
- Les piles usées doivent être enlevées de ce produit.

- Ne jetez pas le produit et ses piles dans le feu. Consultez les réglementations locales pour connaître les instructions correctes d'élimination.
- Les piles ne doivent pas être soumises à une chaleur excessive, comme celle provenant des rayons du soleil, d'un feu ou similaire.
- Gardez les piles hors de portée des enfants.
- N'utilisez que des piles AAA (non fournies).

Fonctionnement

- Placez 3 piles AAA (non fournies).
- Appuyez sur le bouton : pour l'allumer.
- Appuyez à nouveau : le spectacle lumineux change.
- Appuyez en maintenant enfoncé pendant 3 secondes : pour l'éteindre.




REMARQUE :

1. Gardez le produit bien sec quand vous changez les piles.
2. Le produit durera pendant deux heures maximum après avoir été allumé. Puis il s'éteindra automatiquement.

Maintenance

Rangez le produit dans un endroit sec quand vous ne l'utilisez pas.

ÉLIMINATION

-  Les produits électriques ne doivent pas être jetés avec les ordures ménagères. Veuillez jeter le produit dans les installations de collecte dédiées. Consultez la réglementation en vigueur ou votre revendeur pour obtenir des conseils de recyclage.



58502

DC 4,5 V Max. 1,8 W IP68 1,3 m ta: 45°C Klasse III

WARNING:

LESEN UND BEFOLGEN SIE ALLE ANWEISUNGEN.
BEWAHREN SIE DIESE ANWEISUNGEN GUT AUF

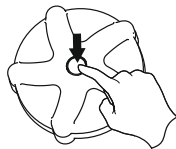
Der Austausch der Lichtquelle in dieser Lampe muss dem Hersteller oder dessen Kundendienstvertreter bzw. einer vergleichbar qualifizierten Person vorbehalten sein.

Vorsichtsmaßnahmen im Umgang mit Batterien

- Mischen Sie nicht alte und neue Batterien.
- Mischen Sie nicht Batterien unterschiedlicher Typen. Mischen Sie keine normalen alkalischen Batterien (Carbon-Zink) mit Akkus (Nickel-Cadmium).
- Achten Sie darauf, dass die Batterien/Akkus mit der richtigen Polarität (+ und -) eingesetzt werden.
- Schließen Sie Batterien/Akkus nicht kurz.
- Versuchen Sie nicht, Batterien wieder aufzuladen, die hierfür nicht geeignet sind, da dies zu Auslaufen, Feuer oder Explosionen führen könnte.
- Akkus müssen vor dem Aufladen aus dem Produkt entfernt werden.
- Versuchen Sie niemals, Akkus oder Batterien auseinanderzunehmen oder zu öffnen, weil dies zu Verbrennungen führen kann.
- Entfernen Sie die Batterien, wenn das Gerät längere Zeit nicht benutzt wird.
- Verbrauchte Batterien müssen aus dem Produkt entfernt werden.
- Das Produkt oder seine Batterien dürfen nicht verbrannt werden. Informieren Sie sich in der geltenden Gesetzgebung über eine ordnungsgemäße Entsorgung.
- Die Batterien dürfen keiner starken Hitze durch Sonnenlicht, Feuer oder Ähnlichem ausgesetzt werden.
- Bewahren Sie Batterien außerhalb der Reichweite von Kindern auf.
- Verwenden Sie ausschließlich Batterien vom Typ AAA (nicht enthalten).

Betrieb

- Setzen Sie drei (3) AAA-Batterien ein (nicht enthalten).
- Drücken Sie den Knopf: Einschalten.
- Drücken Sie erneut: Ändern der Light-Show.
- Drei Sekunden gedrückt halten: Ausschalten.




HINWEIS:

1. Während des Austauschs von Batterien/Akkus muss das Produkt absolut trocken sein.
2. Nach dem Einschalten kann das Produkt bis zu zwei Stunden verwendet werden. Dann schaltet es sich automatisch ab.

Wartung

Bei Nichtgebrauch an einem trockenen Ort aufbewahren.

ENTSORGUNG

-  Dieses Symbol weist darauf hin, dass dieses Produkt gemäß Richtlinie über Elektro- und Elektronik-Altgeräte (2012/19/EU) und nationalen Gesetzen nicht über den Hausmüll entsorgt werden darf. Der unsachgemäße Umgang mit Altgeräten kann aufgrund potentiell gefährlicher Stoffe, die häufig in Elektro- und Elektronik-Altgeräten enthalten sind, negative Auswirkungen auf die Umwelt und die menschliche Gesundheit haben. Verbraucher sind gesetzlich dazu verpflichtet, Elektro- und Elektronikgeräte am Ende ihrer Lebensdauer einer vom unsortierten Siedlungsabfall getrennten Erfassung zuzuführen. Durch die sachgemäße Entsorgung dieses Produkts tragen Sie außerdem zu einer effektiven Nutzung natürlicher Ressourcen bei. Informationen zu Sammelstellen für Altgeräte erhalten Sie bei Ihrer Stadtverwaltung, dem öffentlich-rechtlichen Entsorgungsträger, einer autorisierten Stelle für die Entsorgung von Elektro- und Elektronik-Altgeräten oder Ihrer Müllabfuhr. Bringen Sie Altgeräte zu dafür vorgesehenen Sammelstellen oder geben Sie es ihrem Händler zurück. Händler von Elektro- und Elektronikgeräten mit einer Verkaufsfläche von mindestens 400 qm sowie Lebensmittelhändler mit einer Verkaufsfläche von mindestens 800 qm, die regelmäßig Elektro- und Elektronikgeräte verkaufen, sind außerdem verpflichtet, Altgeräte beim Kauf eines Neugerätes und Altgeräte mit Abmessungen kleiner als 25 cm auch ohne, dass ein Neugerät gekauft wird, zurückzunehmen. Entnehmen Sie vor der Entsorgung des Produkts sämtliche Batterien und Akkus sowie alle Lampen, die zerstörungsfrei entnommen werden können. Wir weisen darauf hin, dass Sie für die Löschung personenbezogener Daten auf dem zu entsorgenden Produkt selbst verantwortlich sind.

Luce LED Magnetica

58502

DC 4,5V Max. 1,8W IP68 1,3m ta: 45°C Classe III

AVVERTENZA:

ATTENERSI SCRUPolosAMENTE ALLE ISTRUZIONI LEGGERE ATTENTAMENTE E CONSERVARE QUESTE ISTRUZIONI.

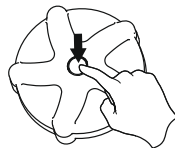
La sorgente di luce contenuta in questo apparecchio di illuminazione deve essere sostituita solo dal costruttore o dal suo agente di servizio oppure da una persona qualificata.

Precauzioni per le batterie

- Non mescolare batterie vecchie e nuove.
- Non mescolare tipi diversi di batterie. Non mescolare batterie alcaline, standard (Carbone - Zinco), o ricaricabili (Nichel - Cadmio).
- Assicurarsi che le batterie siano installate con la polarità corretta (+ e -).
- Non cortocircuitare la batteria.
- Non provare a ricaricare batterie non ricaricabili in quanto ciò può provocare fuoriuscite di fluidi acidi, fiamme, o esplosioni.
- Prima della ricarica togliere dal prodotto le batterie ricaricabili.
- Non tentare di smontare o aprire le batterie: può causare ustioni da acido di elettroliti.
- Rimuovere le batterie dall'apparecchio durante lunghi periodi di inutilizzo.
- Le batterie scariche devono essere tolte dal prodotto.
- Non gettare il dispositivo e le rispettive batterie nel fuoco. Verificare le normative locali per le direttive specifiche riguardanti lo smaltimento.
- Non esporre le batterie a fonti di calore eccessivo, ad esempio fiamme, raggi solari o simili.
- Tenere le batterie al di fuori della portata dei bambini.
- Adoperare solo batterie AAA (non incluse).

Uso

- Installare solo batterie AAA (non incluse).
- Premere il pulsante: Accensione.
- Premere nuovamente: modifica le luci
- Premere per 3 secondi: Spegnimento.



NOTA:

1. Durante la sostituzione delle batterie assicurarsi che il prodotto sia completamente asciutto.
2. Il prodotto ha una durata di 2 ore una volta acceso. Una volta scarico, si spegne automaticamente

Manutenzione

Conservare in luogo asciutto quando non utilizzato.

SMALTIMENTO



Le apparecchiature elettriche non devono essere smaltite insieme ai rifiuti domestici. Si prega di riciclare laddove esistano strutture adeguate. Per maggiori informazioni in merito, contattare le autorità locali o il proprio rivenditore.

Magnetisch LED-lampje

58502

DC 4,5V Max. 1,8W IP68 1,3m ot: 45°C Class III

WAARSCHUWING:

LEES EN VOLG ALLE INSTRUCTIES.
BEWAAR DEZE INSTRUCTIES.

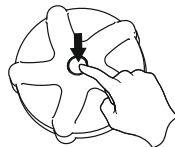
De lichtbron in deze armatuur mag alleen worden vervangen door de fabrikant of diens vertegenwoordiger of een persoon met dergelijke kwalificaties.

Voorzorgsmaatregelen voor batterijen

- Oude en nieuwe batterijen niet mengen.
- Verschillende types batterijen niet mengen. Geen alkalinebatterijen (koolstof-zink) met oplaadbare batterijen (nikkel-cadmium) mengen.
- Controleer of de batterijen goed zijn geïnstalleerd met betrekking tot de polariteit (+ en -).
- De batterij niet kortsluiten.
- Nooit proberen om primaire batterijen op te laden omdat dit lekkage, brand, of explosies kan veroorzaken.
- Oplaadbare batterijen moeten uit dit product worden verwijderd voordat ze worden opgeladen.
- Nooit proberen om batterijen te demonteren of te openen omdat dit brandwonden door elektrolyt kan veroorzaken.
- Verwijder batterijen uit apparatuur die een lange periode niet zal worden gebruikt.
- Lege batterijen moeten uit dit product worden verwijderd.
- Het product en zijn batterijen niet weggooiën in vuur. Controleer uw plaatselijke regelgeving voor de juiste wegwerpinstructies.
- Batterijen mogen niet worden blootgesteld aan overmatige hitte, zoals zon, vuur, of dergelijke.
- Batterijen buiten het bereik van kinderen houden.
- Alleen AAA-batterijen gebruiken (niet bijgeleverd).

Werking

- 3 AAA-batterijen aanbrengen (niet inbegrepen).
- Druk op de knop: Inschakelen
- Druk opnieuw: De lichtshow wijzigen.
- Gedurende 3 seconden ingedrukt houden: Uitschakelen.



OPMERKING:

1. Zorg ervoor dat het product helemaal droog blijft wanneer u de batterijen vervangt.
2. Het product werkt tot 2 uur lang nadat het is ingeschakeld. Daarna schakelt het automatisch uit.

Onderhoud

Opbergen op een droge plaats wanneer niet in gebruik.

WEGDOEN



Elektrische producten mogen niet met het huisvuil worden weggegooid. Gelieve te recyclen waar faciliteiten aanwezig zijn. Neem contact op met uw plaatselijke overheid of winkelier voor recycling advies.

Luz LED magnética

58502

DC 4,5 V Máx. 1,8 W IP68 1,3 m ta: 45°C Clase III

ADVERTENCIA:

LEA Y SIGA TODAS LAS INSTRUCCIONES.
CONSERVE ESTAS INSTRUCCIONES.

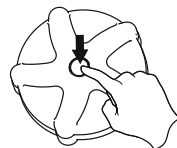
La fuente luminosa contenida en esta lámpara solo puede ser reemplazada por el fabricante, por su servicio de asistencia autorizado, o técnicos equivalentes.

Precauciones con la batería

- No mezcle baterías viejas y nuevas.
- No mezcle distintos tipos de baterías. No mezcle baterías alcalinas convencionales (carbón - cinc) y recargables (níquel - cadmio).
- Compruebe que las baterías estén instaladas correctamente por lo referido a su polaridad (+ y -).
- No someta las baterías a cortocircuito.
- Nunca intente recargar las baterías primarias, ya que eso podría provocar fugas, incendio o explosión.
- Las baterías recargables se deben retirar del producto antes de cargarlas.
- Nunca intente desarmar ni abrir las baterías, ya que eso puede provocar quemaduras con el electrolito.
- Retire las baterías del equipo si no lo utiliza durante un periodo de tiempo prolongado.
- Las baterías agotadas deben retirarse del producto.
- No arroje el producto ni sus baterías en el fuego. Compruebe las normas de su país para desechar correctamente el producto.
- Las baterías no deben exponerse a fuentes de calor excesivo como la luz del sol, el fuego o similares.
- Mantenga las baterías fuera del alcance de los niños.
- Utilice únicamente baterías AAA (no incluidas).

Funcionamiento

- Instale 3 baterías AAA (no incluidas).
- Pulse el botón: Se enciende.
- Pulse nuevamente: Cambia la luz emitida.
- Pulse el botón durante 3 segundos: Se apaga.



NOTA:

1. Mantenga el producto completamente seco cuando cambie las baterías.
2. El producto tiene una autonomía de hasta dos horas desde que se enciende. Luego, se apaga automáticamente.

Mantenimiento

Cuando no vaya a utilizar el producto, guárdelo en un lugar seco.

ELIMINACIÓN



Los productos eléctricos no deben desecharse con la basura doméstica. Recíclelos en caso de que existan instalaciones disponibles. Consulte a las autoridades locales o a su distribuidor si necesita más información sobre reciclaje.

Magnetisk LED lampe

58502

DC 4,5V Max. 1,8W IP68 1,3m ta: 45°C klasse III

ADVARSEL:

LÆS OG FØLG ALLE ANVISNINGER.
GEM DENNE VEJLEDNING.

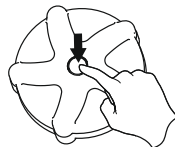
Lyskilden i dette armatur må kun udskiftes af producenten eller dennes servicerepræsentant eller en tilsvarende kvalificeret person.

Forholdsregler med batterier

- Bland ikke gamle og nye batterier.
- Bland ikke forskellige typer batterier. Sammenbland ikke alkaliske standard (kul-zink) eller genopladelige (nikkel-kadmium)-batterier.
- Kontroller, at batterierne isættes, så polerne vender rigtigt (+ og -).
- Batteriet må ikke kortsluttes.
- Forsøg aldrig at genoplade primære batterier, da det kan forårsage lækager, brand eller eksplosionsfare.
- Genopladelige batterier skal fjernes fra dette produkt, før opladning.
- Forsøg aldrig at adskille eller åbne batterier, da dette kan medføre forbrændinger fra elektrolytten.
- Fjern batterierne fra udstyr, der ikke skal bruges i længere tid.
- Brugte batterier skal fjernes fra dette produkt.
- Bortskaf ikke produktet og dets batterier ved at brænde dem. Se anvisningerne til bortskaffelse i den lokale lovgivning.
- Batterierne må ikke udsættes for høj varme, som fra sollys, ild eller lignende.
- Hold batterier uden for børns rækkevidde.
- Anvend kun AAA batterier (medfølger ikke).

Drift og betjening

- Isæt 3 AAA batterier (medfølger ikke)
- Tryk på knappen: Tænd.
- Tryk igen: Skift lysshow.
- Tryk på knappen og hold den nede i 3 sekunder: Sluk.



BEMÆRK:

1. Hold produktet helt tørt ved udskiftning af batterier.
2. Produktet varer i op til to timer, efter at det er tændt. Derefter slukkes det automatisk

Vedligeholdelse

Opbevares tørt, når ikke i brug.

BORTSKAFFELSE



Produkter med indbygget elektronik må ikke bortskaffes med husholdningsaffaldet. De skal indleveres til en genbrugsstation, hvor det er muligt. Kontakt de lokale myndigheder eller forhandleren om råd om genbrug.

Luz LED magnética

58502

DC 4,5V Μάx. 1.8W IP68 1,3m τα: 45°C Classe III

AVISO:

LEIA E SIGA TODAS AS INSTRUÇÕES.
GUARDE ESTAS INSTRUÇÕES.

A fonte de luz contida neste dispositivo de iluminação apenas pode ser substituída pelo fabricante ou seu agente de serviço ou uma pessoa qualificada semelhante.

Precaução a ter com a bateria

- Não misture baterias velhas com baterias novas.
- Não misture baterias de tipos diferentes. Não misture baterias alcalinas padrão (carbono-zinco), ou recarregáveis (níquel-cádmio).
- Certifique-se de que as pilhas são instaladas corretamente respeitando a polaridade (+ e -).
- Não ligue a bateria em curto-circuito.
- Nunca tente recarregar as baterias uma vez que isto pode provocar derrame, fogo ou explosão.
- As baterias recarregáveis devem ser removidas deste produto antes de serem carregadas.
- Nunca tente desmontar ou abrir as baterias uma vez que isto pode originar queimaduras provocadas pelo eletrólito.
- Remova as baterias do equipamento que não vá ser utilizado durante um período de tempo prolongado.
- As baterias gastas devem ser removidas deste produto.
- Não elimine o produto e as suas pilhas no fogo. Consulte os seus regulamentos locais quanto às instruções de eliminação adequadas.
- As baterias não devem ser expostas a calor excessivo como a luz solar, fogo ou similares.
- Mantenha as baterias fora do alcance de crianças.
- Utilize apenas baterias AAA (não incluídas).

Funcionamento

- Instale 3 baterias AAA (não incluídas).
- Prima o botão: Ligue.
- Prima novamente: Altere o espetáculo de luz.
- Prima e mantenha premido durante 3 segundos: Desligue.

NOTA:

1. Mantenha o produto completamente seco quando mudar as baterias.
2. O produto dura até duas horas após ter sido ligado. Depois desliga-se automaticamente.

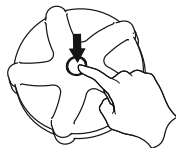
Manutenção

Guarde num local seco quando não estiver a utilizar.

ELIMINAÇÃO



Os produtos elétricos não devem ser eliminados com o lixo doméstico. Por favor recicle onde houver instalações. Verifique com a sua autoridade local ou retalhista para recomendações de reciclagem.



ΜΑΓΝΗΤΙΚΟΣ ΦΩΤΙΣΜΟΣ LED

58502

DC 4,5V ΜΕΓ. 1,8W IP68 1,3 ΜΕΤΡΑ ΘΕΡΜ: 45°C ΚΛΑΣΗ III

ΠΡΟΕΙΔΟΠΟΙΗΣΗ:

ΔΙΑΒΑΣΤΕ ΚΑΙ ΑΚΟΛΟΥΘΗΣΤΕ ΑΚΡΙΒΩΣ ΟΛΕΣ ΤΙΣ ΟΔΗΓΙΕΣ.
ΑΠΟΘΗΚΕΥΣΤΕ ΑΥΤΕΣ ΤΙΣ ΟΔΗΓΙΕΣ.

Η ΦΩΤΕΙΝΗ ΠΗΓΗ ΠΟΥ ΠΕΡΙΕΧΕΤΑΙ ΣΕ ΑΥΤΟ ΤΟ ΦΩΤΙΣΤΙΚΟ ΠΡΕΠΕΙ ΝΑ ΑΝΤΙΚΑΘΙΣΤΑΤΑΙ ΜΟΝΟ ΑΠΟ ΤΟΝ ΚΑΤΑΣΚΕΥΑΣΤΗ Ή ΤΟΝ ΑΝΤΙΠΡΟΣΩΠΟ ΤΟΥ Ή ΑΠΟ ΣΧΕΤΙΚΟ ΕΞΕΙΔΙΚΕΥΜΕΝΟ ΠΡΟΣΩΠΟ.

ΠΡΟΦΥΛΑΞΗ ΜΠΑΤΑΡΙΑΣ

- ΜΗΝ ΤΟΠΟΘΕΤΕΙΤΕ ΜΑΖΙ ΠΑΛΑΙΕΣ ΚΑΙ ΝΕΕΣ ΜΠΑΤΑΡΙΑΣ.
- ΜΗΝ ΤΟΠΟΘΕΤΕΙΤΕ ΜΑΖΙ ΜΠΑΤΑΡΙΑΣ ΔΙΑΦΟΡΕΤΙΚΩΝ ΤΥΠΩΝ. ΜΗΝ ΤΟΠΟΘΕΤΕΙΤΕ ΜΑΖΙ ΑΛΚΑΛΙΚΕΣ, ΤΥΠΙΚΕΣ (ΑΝΘΡΑΚΑ – ΨΕΥΔΑΡΓΥΡΟΥ) Η ΕΠΑΝΑΦΟΡΤΙΖΟΜΕΝΕΣ (ΝΙΚΕΛΙΟΥ – ΚΑΔΜΙΟΥ) ΜΠΑΤΑΡΙΑΣ.
- ΒΕΒΑΙΩΘΕΙΤΕ ΟΤΙ ΟΙ ΜΠΑΤΑΡΙΑΣ ΤΟΠΟΘΕΤΗΘΗΚΑΝ ΣΩΣΤΑ ΣΕ ΣΧΕΣΗ ΜΕ ΤΗΝ ΠΟΛΙΚΟΤΗΤΑ ΤΟΥΣ (+ ΚΑΙ -).
- ΜΗΝ ΒΡΑΧΥΚΥΚΛΩΝΕΤΕ ΤΗΝ ΜΠΑΤΑΡΙΑ.
- ΠΟΤΕ ΜΗΝ ΕΠΙΧΕΙΡΗΣΤΕ ΝΑ ΕΠΑΝΑΦΟΡΤΙΣΤΕ ΤΥΠΙΚΕΣ (ΜΗ ΕΠΑΝΑΦΟΡΤΙΖΟΜΕΝΕΣ) ΜΠΑΤΑΡΙΑΣ, ΚΑΘΩΣ ΑΥΤΟ ΜΠΟΡΕΙ ΝΑ ΠΡΟΚΑΛΕΣΕΙ ΔΙΑΡΡΟΗ, ΠΥΡΚΑΓΙΑ Ή ΕΚΦΡΞΗ.
- ΟΙ ΕΠΑΝΑΦΟΡΤΙΖΟΜΕΝΕΣ ΜΠΑΤΑΡΙΑΣ ΠΡΕΠΕΙ ΝΑ ΑΦΑΙΡΟΥΝΤΑΙ ΑΠΟ ΑΥΤΟ ΤΟ ΠΡΟΪΟΝ ΠΡΙΝ ΦΩΤΙΣΤΟΥΝ.
- ΜΗΝ ΕΠΙΧΕΙΡΗΣΤΕ ΠΟΤΕ ΝΑ ΑΠΟΣΥΝΑΡΜΟΛΟΓΗΣΤΕ Ή ΝΑ ΑΝΟΙΞΕΤΕ ΤΙΣ ΜΠΑΤΑΡΙΑΣ, ΚΑΘΩΣ ΑΥΤΟ ΜΠΟΡΕΙ ΝΑ ΟΔΗΓΗΣΕΙ ΣΕ ΕΓΚΑΥΜΑΤΑ ΑΠΟ ΗΛΕΚΤΡΩΛΥΤΕΣ.
- ΑΦΑΙΡΕΣΤΕ ΤΙΣ ΜΠΑΤΑΡΙΑΣ ΑΠΟ ΕΞΟΠΛΙΣΜΟ ΠΟΥ ΔΕΝ ΠΡΟΚΕΙΤΑΙ ΝΑ ΧΡΗΣΙΜΟΠΟΙΗΘΕΙ ΓΙΑ ΜΕΓΑΛΟ ΧΡΟΝΙΚΟ ΔΙΑΣΤΗΜΑ.
- ΟΙ ΕΞΑΝΤΛΗΜΕΝΕΣ ΜΠΑΤΑΡΙΑΣ ΠΡΕΠΕΙ ΝΑ ΑΦΑΙΡΕΘΟΥΝ ΑΠΟ ΑΥΤΟ ΤΟ ΠΡΟΪΟΝ.
- ΜΗΝ ΑΠΟΡΡΙΠΤΕΤΕ ΤΟ ΠΡΟΪΟΝ ΚΑΙ ΤΙΣ ΜΠΑΤΑΡΙΑΣ ΤΟΥ ΣΤΗ ΦΩΤΙΑ. ΕΛΕΓΞΤΕ ΤΟΥΣ ΤΟΠΙΚΟΥΣ ΚΑΝΟΝΙΣΜΟΥΣ ΓΙΑ ΤΙΣ ΚΑΤ'ΑΛΛΗΛΕΣ ΟΔΗΓΙΕΣ ΑΠΟΡΡΙΨΗΣ.
- ΟΙ ΜΠΑΤΑΡΙΑΣ ΔΕΝ ΠΡΕΠΕΙ ΝΑ ΕΚΤΙΘΕΝΤΑΙ ΣΕ ΥΠΕΡΒΟΛΙΚΗ ΘΕΡΜΟΤΗΤΑ ΟΥΣ ΑΠΕΥΘΕΙΑΣ ΣΤΟΝ ΗΛΙΟ, ΣΕ ΦΩΤΙΑ Ή ΣΕ ΠΑΡΟΜΟΙΕΣ ΚΑΤΑΣΤΑΣΕΙΣ.
- ΝΑ ΦΥΛΑΤΕ ΤΙΣ ΜΠΑΤΑΡΙΑΣ ΜΑΚΡΙΑ ΑΠΟ ΠΑΙΔΙΑ.
- ΧΡΗΣΙΜΟΠΟΙΗΣΤΕ ΜΟΝΟ AAA ΜΠΑΤΑΡΙΑΣ (ΔΕΝ ΠΕΡΙΛΑΜΒΑΝΟΝΤΑΙ).

ΛΕΙΤΟΥΡΓΙΑ

- ΕΓΚΑΤΑΣΤΗΣΤΕ 3 AAA ΜΠΑΤΑΡΙΑΣ (ΔΕΝ ΠΕΡΙΛΑΜΒΑΝΟΝΤΑΙ).
- ΠΑΤΗΣΤΕ ΤΟ ΠΛΗΚΤΡΟ: ΕΝΕΡΓΟΠΟΙΗΣΗ.
- ΠΑΤΗΣΤΕ ΠΑΛΙ: ΑΛΛΑΓΗ ΤΗΣ ΦΩΤΕΙΝΗΣ ΠΡΟΒΟΛΗΣ.
- ΠΑΤΗΣΤΕ ΚΑΙ ΚΡΑΤΗΣΤΕ ΠΑΤΗΜΕΝΟ ΓΙΑ 3 ΔΕΥΤΕΡΟΛΕΠΤΑ: ΑΠΕΝΕΡΓΟΠΟΙΗΣΗ.

ΣΗΜΕΙΩΣΗ:

1. ΚΡΑΤΗΣΤΕ ΤΟ ΠΡΟΪΟΝ ΑΠΟΛΥΤΑ ΣΤΕΓΝΟ ΟΤΑΝ ΑΛΛΑΞΕΤΕ ΜΠΑΤΑΡΙΑΣ.
2. ΤΟ ΠΡΟΪΟΝ ΘΑ ΔΙΑΡΚΕΣΕΙ ΕΩΣ ΚΑΙ ΔΥΟ ΩΡΕΣ ΑΠΟ ΤΗ ΣΤΙΓΜΗ ΤΗΣ ΕΝΕΡΓΟΠΟΙΗΣΗΣ.
ΕΝ ΣΥΝΕΧΕΙΑ, ΘΑ ΑΠΕΝΕΡΓΟΠΟΙΗΘΕΙ ΑΥΤΟΜΑΤΩΣ.

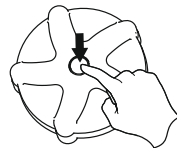
ΣΥΝΤΗΡΗΣΗ

ΑΠΟΘΗΚΕΥΣΗ ΣΕ ΞΗΡΟ ΜΕΡΟΣ ΟΤΑΝ ΔΕΝ ΧΡΗΣΙΜΟΠΟΙΕΙΤΕ.

ΑΠΟΡΡΙΨΗ



ΤΑ ΗΛΕΚΤΡΙΚΑ ΠΡΟΪΟΝΤΑ ΔΕΝ ΠΡΕΠΕΙ ΝΑ ΑΠΟΡΡΙΠΤΟΝΤΑΙ ΜΑΖΙ ΜΕ ΤΑ ΟΙΚΙΑΚΑ ΑΠΟΡΡΙΜΑΤΑ. ΠΑΡΑΚΑΛΟΥΜΕ ΑΝΑΚΥΚΛΩΣΤΕ ΟΠΟΥ ΥΠΑΡΧΟΥΝ ΟΙ ΣΧΕΤΙΚΕΣ ΕΓΚΑΤΑΣΤΑΣΕΙΣ. ΕΠΙΚΟΙΝΩΝΗΣΤΕ ΜΕ ΤΙΣ ΑΡΜΟΔΙΕΣ ΤΟΠΙΚΕΣ ΑΡΧΕΣ Ή ΤΟΝ ΠΩΛΗΤΗ ΣΑΣ ΓΙΑ ΟΔΗΓΙΕΣ ΚΑΙ ΣΥΜΒΟΥΛΕΣ ΑΝΑΚΥΚΛΩΣΗΣ.



Магнитный светодиодный светильник



58502

4,5 В пост. тока Макс. 1,8 Вт IP68 1,3 м Темпер.: 45°C Класс III

ВНИМАНИЕ!

ПРОЧИТАЙТЕ И СОБЛЮДАЙТЕ ВСЕ ИНСТРУКЦИИ.
СОХРАНИТЕ ЭТИ ИНСТРУКЦИИ.

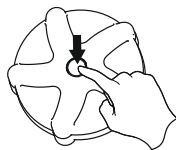
Замену источника света в этом светильнике должен осуществлять производитель, его представитель по сервису или специалисты аналогичной квалификации.

Правила обращения с батареями

- Не вставляйте в устройство одновременно старые и новые батареи.
- Не вставляйте в устройство одновременно батареи разных типов. Не вставляйте в устройство одновременно щелочные, стандартные (углекислотные) батареи и аккумуляторные (никель-кадмиевые) элементы питания.
- Устанавливайте батареи с учетом правильной полярности (+ и -).
- Не замыкайте батареи коротко.
- Ни в коем случае не пытайтесь зарядить батареи, поскольку это может привести к их протечке, возгоранию или взрыву.
- Перед подзарядкой перезаряжаемые батареи следует извлечь из изделия.
- Ни в коем случае не пытайтесь разобрать или вскрыть батареи, поскольку это может привести к химическим ожогам электролитом.
- Вынимайте батареи из оборудования, которое не планируется использовать в течение длительного времени.
- Отработавшие батареи следует извлечь из изделия.
- Не утилизируйте ни изделие, ни батареи методом сжигания. Ознакомьтесь с местными законами и нормативами для обеспечения экологически безопасной утилизации.
- Батареи не должны подвергаться воздействию чрезмерного тепла, как-то солнечный свет, огонь и т. д.
- Храните батареи в недоступном для детей месте.
- Используйте только батареи размера AAA (не входят в комплект поставки).

Эксплуатация

- Установите 3 батареи размера AAA (не входят в комплект поставки).
- Нажмите кнопку: подсветка включится.
- Нажмите еще раз: изменится световой эффект.
- Нажмите и удерживайте в течение 3 секунд: подсветка выключится.



ПРИМЕЧАНИЕ.

1. В процессе замены батареек изделие должно оставаться абсолютно сухим.
2. Изделие будет работать до двух часов после включения. Затем оно выключится автоматически.

Обслуживание

Если светодиодная подсветка не используется, храните ее в сухом месте.

УТИЛИЗАЦИЯ



Электротехнические изделия запрещается утилизировать с бытовым мусором. Утилизацию следует осуществлять на предприятиях по переработке отходов. Для получения дополнительной информации о переработке обратитесь к местным властям или к продавцу изделия.

Osvětlení LED s magnetem

58502

4,5 V ss max. 1,8 W IP68 1,3 m ta: 45°C třída III

VAROVÁNÍ:

PŘEČTĚTE SI VŠECHNY POKYNY A DODRŽUJTE JE.
ULOŽTE TYTO POKYNY.

Světelný zdroj nainstalovaný v tomto svítidle může vyměnit pouze výrobce nebo jeho servisní zástupce či podobná kvalifikovaná osoba.

Výstraha týkající se baterií

- Nepoužívejte současně staré a nové baterie.
- Používejte současně vždy pouze jeden typ baterií. Používejte současně vždy pouze baterie alkalické, standardní (uhlík-zinek), nebo nabíjecí (nikl-kadmium).
- Zkontrolujte, že jsou baterie správně vloženy s ohledem na jejich polaritu (+ a -).
- Baterií nezkratujte.
- Nikdy se nepokoušejte nabíjet baterie, které nejsou nabíjecí, protože by mohlo dojít k úniku elektrolytu, požáru nebo výbuchu.
- Nabíjecí baterie je třeba před nabíjením vyjmout z produktu.
- Nikdy se nepokoušejte rozebírat nebo otevírat baterie. Mohli byste se popálit elektrolytem.
- Pokud produkt nebudete používat delší dobu, vyndejte baterie z produktu.
- Vybíjte baterie z produktu včasně.
- Nevyhazujte produkt ani baterie do ohně. Pokyny pro správnou likvidaci uvádějí místní předpisy.
- Baterie nesmí být vystaveny nadměrnému teplu, např. v důsledku slunečního záření, ohně apod.
- Uchovávejte baterie mimo dosah dětí.
- Používejte pouze baterie typu AAA (nejsou součástí balení).

Používání

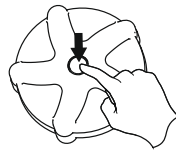
- Nainstalujte 3 baterie typu AAA (nejsou součástí balení).
- Stiskněte tlačítko: Světlo se rozsvítí.
- Další stisknutí: Změna světelné show.
- Přidržení po dobu 3 sekund: Světlo se vypne.

POZNÁMKA:

1. Než přistoupíte k výměně baterií, musí být produkt úplně suchý.
2. Po zapnutí bude produkt fungovat až dvě hodiny. Poté se automaticky vypne.

Údržba

Pokud se nepoužívá, uložte na suchém místě.



LIKVIDACE



Elektrické výrobky se nesmí vyhazovat do komunálního odpadu. Kde k tomu existují příslušná zařízení, recyklujte je. Rady ohledně možnosti recyklace vám poskytnou místní orgány nebo prodejce výrobku.

Magnet LED-lampe

58502

DC 4.5 V Maks. 1.8 W IP68 1,3 m ta: 45°C Klasse III

ADVARSEL:

LES OG FØLG ALLE INSTRUKSJONENE.
TA VARE PÅ BRUKSANVISNINGEN.

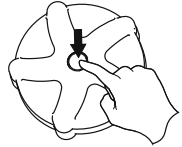
Lyskilden i dette lysrøret skal bare erstattes av produsenten eller hans serviceagent, eller en lignende kvalifisert person.

Forsiktighetsregler for batterier

- Ikke bland gamle og nye batterier.
- Ikke bland ulike batterityper. Ikke bland alkaliske, standard (karbon-sink), eller oppladbare (nikke-kadmium) batterier.
- Sikre at batteriene er installert riktig med hensyn til polaritet (+ og -).
- Ikke kortslett batteriet.
- Aldri forsøk å lade primærbatteriene, da dette kan forårsake lekkasje, brann eller eksplosjon.
- Oppladbare batterier må fjernes fra dette produktet før de lades opp.
- Aldri forsøk å demontere eller åpne batteriene, da dette kan føre til brannskader fra elektrolyttene.
- Fjern batteriene fra utstyret som ikke skal brukes over en lengre tidsperiode.
- Utbrukte batterier må fjernes fra dette produktet.
- Ikke kasser produktet og dets batterier i brann. Sjekk lokale forskrifter for riktige kasseringsinstruksjoner.
- Batteriene må ikke utsettes for høy varme som solskinn, flammer eller liknende.
- Oppbevar batteriene utilgjengelige for barn.
- Bruk kun AAA-batterier (medfølger ikke).

Drift

- Installer 3 AAA-batterier (medfølger ikke).
- Trykk på knappen: Slå på.
- Trykk en gang til: Endre lysvisningen.
- Trykk og hold i 3 sekunder: Slå av.



MERK:

1. Produktet skal holdes helt tørt når du skifter batterier.
2. Produktet vil vare i opptil to timer etter å ha blitt slått på. Deretter vil det slå seg av.

Vedlikehold

Skal lagres på et tørt sted når ikke i bruk.

KASSERING



Elektriske produkter skal kasseres i husholdningsavfallet. Resirkuler hvis anlegg for dette eksisterer. Sjekk med din lokale myndighet eller forhandler for råd om gjenvinning.

Magnet LED-lampa

58502

4,5 V likspänning Max 1,8 W IP68 1,3 m temp: 45°C Klass III

VARNING:

LÄS OCH FÖLJ ANVISNINGARNA.
SPARA DESSA ANVISNINGAR.

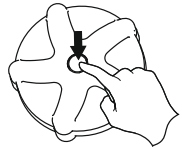
Ljuskällan i denna armatur måste bytas ut av tillverkaren eller dennes serviceombud eller liknande kvalificerad person.

Försiktighetsåtgärder för batterier

- Blanda inte gamla och nya batterier.
- Blanda inte olika typer av batterier. Blanda inte alkalina, standard (kol - zink), eller oppladningsbara (nickel - kadmium) batterier.
- Se till at batteriene installeres korrekt med hänsyn till polariteten (+ och -).
- Kortslett inte batteriet.
- Forsøk aldrig ladda opp primærbatterier eftersom dette kan leda till läckage, brand eller explosion.
- Oppladningsbara batterier ska tas ur produkten innan de laddas.
- Forsøk aldrig att plocka isär ett batteri eller öppna batteriene eftersom dette kan leda till elektriska brannskador.
- Ta bort batterier från utrustning som inte ska användas under en längre tid.
- Förbrukade batterier ska tas ur produkten.
- Släng inte produkten och dess batterier i en eld. Kontrollera de lokala bestämmelserna för korrekta instruksjoner for bortscaffande.
- Batterierne får inte utsättas for høy varme, såsom solsken, eld eller liknande.
- Förvara batteriene utom räckhåll för barn.
- Använd endast AAA batterier (medföljer ej).

Användning

- Sätt i 3 AAA batterier (medföljer ej).
- Tryck på knappen: Slå på.
- Tryck igen: Ändra ljus-shoven.
- Tryck och håll intryckt i 3 sekunder: Stäng av.



OBSERVERA:

1. Håll produkten helt torr medan du byter batterier.
2. Produkten varar i två timmar efter att den slagits på. Därefter, kommer den slås av automatiskt.

Underhåll

Förvara på en torr plats när den inte används.

AVFALLSHANTERING



Elektroniska produkter ska inte kastas tillsammans med hushållsavfall. Lämnas in till en återvinningscentral. Kontrollera med din lokala myndighet eller återförsäljare angående återvinning.

Magneetti- LED-valo

58502

DC 4,5 V Max. 1,8 W IP 68 1,3 m ta: 45°C Class III

VAROITUS:

LUE JA NOUDATA KAIKKIA OHJEITA.
PIDÄ NÄMÄ OHJEET TALLESSA.

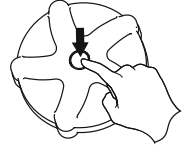
Tämän valaisimen valonlähteen voi vaihtaa vain valmistaja tai valmistajan huoltoliike tai joku muu vastaava pätevä henkilö.

Paristovaroitus

- Älä käytä samanaikaisesti uusia ja vanhoja paristoja.
- Älä käytä samanaikaisesti erityyppisiä paristoja. Älä käytä samanaikaisesti alkaliparistoja (sinkki-hiili) tai ladattavia paristoja (nikkeli- kadmium).
- Varmista että paristot on ladattu napaisuuden mukaan oikein (+ ja -).
- Älä oikosulje paristoa.
- Älä koskaan yritä ladata primaärparistoja, sillä tämä saattaa aiheuttaa paristojen vuotamista, tulipalon ja räjähdyksen.
- Ladattavat paristot on poistettava tästä tuotteesta ennen lataamista.
- Älä koskaan yritä purkaa tai avata paristoja sillä se voi johtaa elektrolyytihäiriöihin palovammojen yhteydessä.
- Poista paristot laitteesta, jos laitetta ei käytetä pitkään aikaan.
- Tyhjä paristot on poistettava tuotteesta.
- Älä hävitä tuotetta ja paristoja polttamalla. Tarkista asianmukaiset hävitysohjeet paikallisilta viranomaisilta.
- Paristoja ei saa altistaa liialliselle kuumuudelle kuten auringonvalolle, tulelle tai vastaavalle.
- Pidä poissa lasten ulottuvilta.
- Käytä vain AAA-paristoja (ei sisälly pakkaukseen).

Käyttö

- Asenna 3 kpl AAA-paristoja (ei sisälly pakkaukseen).
- Paina painiketta: Kytke päälle.
- Paina uudelleen: Muuta valon käyttöyhtymistä.
- Paina ja pidä painettuna 3 sekunnin ajan: Kytke pois päältä.



HUOMAA:

1. Tuotteen on oltava täysin kuiva paristoja vaihdettaessa.
2. Tuote pysyy toiminnassa jopa kaksi tuntia, kun se on kytketty päälle.
Tämän jälkeen se kytkeytyy automaattisesti pois päältä.

Huolto

Kun tuotetta ei käytetä, säilytä sitä kuivassa paikassa.

HÄVITTÄMINEN



Sähkölaitteita ei tule hävittää kotitalousjätteen mukana. Vie laite asianmukaiseen keräys- ja kierrätyspisteeseen. Tarkista kierrätysohjeet paikallisilta viranomaisilta tai jälleenmyyjältä.

Magnetické LED svetlo

58502

DC 4.5V Max. 1.8W IP68 1.3m teplota: 45°C Trieda III

VAROVANIE:

PREČÍTAJTE SI VŠETKY POKYNY A DODRŽUJTE ICH.
ODLOŽTE SI TIETO POKYNY.

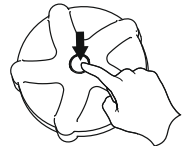
Svetelný zdroj obsiahnutý v tomto svetidle môže nahradiť iba výrobca alebo jeho servisný zástupca alebo podobne kvalifikovaná osoba.

Opatrenia pre batérie

- Nepoužívajte súčasne staré a nové batérie.
- Nemiešajte rôzne typy batérií. Nemiešajte alkalické, štandardné (uhlíkové - zinkové) alebo dobíjacie (niklovo - kadmiové) batérie.
- Batérie nainštalujte správne s ohľadom na polaritu (+ a -).
- Nespôsobujte skrat batérie.
- Nikdy sa nepokúšajte dobíjať batérie, pretože by to mohlo spôsobiť únik, požiar alebo výbuch.
- Dobíjacie batérie je pred dobíjaním potrebné vybrať z tohto výrobku.
- Batérie sa nikdy nepokúšajte demontovať či otvárať. Mohlo by to spôsobiť popálenie elektrolytom.
- Batérie zo zariadenia vyberte, pokiaľ sa nebude dlhší čas používať.
- Vybíť batérie je treba z tohto výrobku vybrať.
- Nevyhadzujte výrobok ani jeho batérie do ohňa. Skontrolujte príslušné miestne predpisy pre jeho správnu likvidáciu.
- Batérie sa nesmú vystavovať nadmerným teplotám, ako napr. snehnému žiareniu, ohňu a pod.
- Batérie uchovávajú mimo dosahu detí.
- Používajte iba batérie typu AAA (nie sú súčasťou balenia).

Prevádzka

- Používajte 3 batérie typu AAA (nie sú súčasťou balenia).
- Stlačte tlačidlo: Zapnutie.
- Opakovane stlačte: Zmeňte svetelnú šou.
- Stlačte a podržte po dobu 3 sekúnd: Vypnite.



POZNÁMKA:

1. Pri výmene batérií udržiajte produkt úplne suchý.
2. Produkt bude svietiť po dobu dvoch hodín od momentu jeho zapnutia. Potom sa automaticky vypne.

Údržba

Pokiaľ sa nepoužíva, skladujte ho na suchom mieste.

LIKVIDÁCIA



Elektrické zariadenia by sa nemali likvidovať spolu s domovým odpadom. Prosím, recyklujte tam, kde existujú zariadenia na recykláciu. Ohľadom poradenstvo v oblasti recyklácie sa obráťte na miestny úrad alebo svojho predajcu.

Magnetyczna lampka LED

58502

DC 4,5 V Maks. 1,8 W IP68 1,3m t: 45°C Klasa III

OSTRZEŻENIE:

PRZECZYTAJ WSZYSTKIE INSTRUKCJE I POSTĘPUJ ZGODNIE Z NIMI. INSTRUKCJĘ NALEŻY ZACHOWAĆ DO WGLĄDU W PRZYSZŁOŚCI.

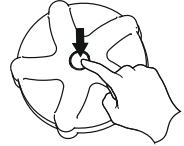
Źródło światła zawarte w oprawie może zostać wymienione tylko przez producenta albo pracownika serwisu lub inną wykwalifikowaną osobę.

Środki ostrożności związane z użytkowaniem baterii

- Nie łącz nowych baterii z używanymi.
- Nie używaj różnych rodzajów baterii. Nie należy mieszać baterii alkalicznych, standardowych (cynkowo-węglowych) lub akumulatorów (niklowo-kadmowych).
- Sprawdź, czy baterie są prawidłowo włożone, zgodnie z biegunami (+ i -).
- Nie doprowadzaj do zwarcia baterii
- Nigdy nie próbuj ładować ponownie głównych baterii, ponieważ może to spowodować wyciek, pożar lub wybuch.
- Baterie wielokrotnego ładowania przed kolejnym naładowaniem należy wyjąć z urządzenia.
- Nie podejmuj demontażu lub otwierania baterii, ponieważ może to doprowadzić do oparzenia elektrolitem.
- Wyjmij baterie z urządzenia, które nie będzie używane przez dłuższy czas.
- Wyczerpane baterie należy usunąć z produktu.
- Nie wrzucaj zużytych baterii ani produktu do ognia. Źródłem dodatkowych informacji są lokalnie obowiązujące przepisy, z którymi należy się zapoznać.
- Baterie nie mogą być narażone na nadmierne ciepło, takie jak słońce, ogień itp.
- Przechowuj baterie w miejscu niedostępnym dla dzieci.
- Używaj wyłącznie baterii AAA (brak w zestawie).

Obsługa

- Zainstaluj 3 baterie „AAA” (nie wchodzi w skład zestawu).
- Wciśnij przycisk: Włącz.
- Naciśnij ponownie: Zmienia podświetlenie
- Naciśnij i przytrzymaj trzy sekundy: Wylącz



UWAGA:

1. Produkt powinien być zupełnie suchy kiedy zmieniasz baterię.
2. Produkt powinien działać dwie godziny od włączenia. Potem sam się wyłączy.

Konserwacja

Przechowuj produkt w suchym miejscu, kiedy go nie używasz.

UTYLIZACJA

Zużytych produktów elektrycznych nie należy wyrzucać razem z odpadami domowymi. Sprzęt elektryczny i elektroniczny zawiera substancje, które w przypadku braku właściwego recyklingu mogą być groźne dla ludzkiego zdrowia i środowiska.

Użyty produkt oddaj do miejsca zajmującego się recyklingiem. Skontaktuj się z lokalnymi władzami lub sprzedawcą w celu uzyskania porady na temat recyklingu.



Mágneses LED világítás

58502

4,5 V DC Max. 1,8 W IP68 1,3m hőm.: 45°C Osztály: III

FIGYELMEZTETÉS:

MINDEN UTASÍTÁST OLVASSON EL ÉS TARTSA BE AZ AZOKBAN FOGLALTAKAT. ŐRIZZE MEG EZT AZ ÚTMUTATÓT.

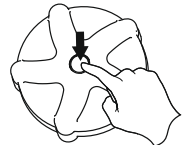
A világítótestben található fényforrást kizárólag a gyártó, a gyártó szervizképviseelője vagy hasonló képzettségű személy cserélheti ki.

Akkumulátorokra vonatkozó óvintézkedés

- Ne keverjen régi és új akkumulátorokat.
- Ne keverjen különböző típusú akkumulátorokat. Ne keverje az alkáli elemeket, a standard (szén-cink) elemeket vagy az újratölthető (nikkel-kadmium) akkumulátorokat.
- Gondoskodjon arról, hogy az elemek vagy akkumulátorok megfelelő polaritással (+ és -) legyenek behelyezve.
- Ne zárja rövidre az elemet vagy akkumulátort.
- Soha ne próbáljon meg primer elemeket újratölteni, mert ez szivárgást, tüzet vagy robbanást okozhat.
- A tölthető akkumulátorokat feltöltésük előtt ki kell szedni a termékből.
- Soha ne próbálja meg szétszerelni vagy felnyitni az akkumulátorokat, mert ez elektrolitikus égési sérüléseket okozhat.
- Vegye ki az akkumulátorokat a készülékből, ha azt előre láthatóan hosszabb ideig nem fogja használni.
- A lemerült akkumulátorokat el kell távolítani a termékből.
- Ne dobja a terméket és annak akkumulátorait tübbe. Ellenőrizze a helyes ártalmatlanításra vonatkozó helyi előírásokat.
- Az akkumulátorokat nem szabad túlzott hőnek, így például napsgugársznak, tűznek vagy hasonlóknak kitenni.
- Az akkumulátorok gyermekek számára hozzáférhetetlen helyen tartandók!
- Csak AAA akkumulátorokat használjon (nincs mellékelve).

Használat

- Szereljen be 3 AAA elemet vagy akkumulátort (nincs mellékelve).
- Nyomja meg a gombot: Bekapcsolás.
- Ismételt megnyomás: Fényjárték megváltoztatása.
- Nyomva tartás 3 másodpercig: Kikapcsolás.



MEGJEGYZÉS:

1. Az elemek vagy akkumulátorok cseréjekor a terméket tartsa teljes mértékben szárazon.
2. A termék megközelítőleg két óráig működhet bekapcsolást követően. Ezt követően automatikusan kikapcsol.

Karbantartás

Tárolja száraz helyen, ha nem használja a terméket.

ÁRTALMATLANÍTÁS



Az elektromos termékek nem képezhetik a háztartási hulladék részét. Éljen az újrahasznosítás lehetőségével, ha elérhetőek a megfelelő létesítmények. Az újrahasznosításra vonatkozó tanácsok tekintetében tájékozódjon az önkormányzatnál vagy a forgalmazónál.

Magnētiska LED gaisma

58502

Līdzstrāva 4.5V Maks. 1.8W IP68 1,3 m Temp.: 45°C Klase III

BRĪDINĀJUMS:

IZLASIET UN IEVĒROJIET VISUS NORĀDĪJUMUS.
SAGLABĀJIET ŠĪS INSTRUKCIJAS.

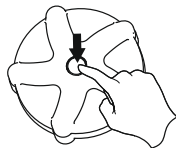
Šajā gaismeklī esošā gaismas avota nomaīņu drīkst veikt tikai ražotājs, tā servisa darbinieks vai cita persona ar līdzīgu kvalifikāciju.

Baterijas piesardzība

- Nekombinējiet vecas un jaunās baterijas.
 - Nekombinējiet dažādu veidu baterijas. Nekombinējiet sārnu standartus (oglekļa-cinka) vai uzlādējamās (niķeļa-kadmija) baterijas.
 - Pārliecinieties, ka baterijas ir ievietotas pareizi, atbilstoši to polaritātei (+ un -).
 - Neveidojiet baterijas īssavienojumu.
 - Nekad nemēģiniet atkārtoti uzlādēt parastās baterijas, jo tas var radīt noplūdi, liesmas vai eksploziju.
 - Uzlādējamās baterijas ir jāņoņem no šī produkta pirms to uzlādes.
 - Nekad nemēģiniet izjaukt vai atvērt baterijas, jo tas var radīt apdegumus.
 - Izpemiet baterijas no aprīkojuma, kas ilgstoši netiks izmantots.
 - Izlietotās baterijas ir jāņoņem no šī produkta.
 - Neizmetiet produktu vai tā baterijas ugunī. Noskaidrojiet vietējos noteikumus pat atbilstošiem izmešanas nosacījumiem.
 - Baterijas nedrīkst pakļaut pārmērīgam karstumam, piemēram, saules iedarbībai, ugunij vai tamlīdzīgiem faktoriem.
- Glabājiet baterijas bērniem nepieejamā vietā.
- Izmantojiet tikai AAA baterijas (nav iekļautas).

Darbība

- Uzstādiet 3 AAA baterijas (nav iekļautas).
- Nospiediet pogu: ieslēdz.
- Nospiediet vēlreiz: Mainiet gaismas rādītjumu.
- Nospiediet un turiet 3 sekundes: ieslēdz.



PIEZĪME:

1. Mainot baterijas, saglabājiet produktu pilnībā sausu.
2. Produkts darbosies līdz divām stundām pēc ieslēgšanas. Tad tas automātiski izslēgsies.

Apkope

Kad tas netiek izmantots, glabājiet sausā vietā.

UTILIZĀCIJA



Elektriskos izstrādājumus nedrīkst izmest kopā ar sadzīves atkritumiem. Nododiet tos pārstrādei, ja tas ir iespējams. Sazinieties ar vietējo atbilstīgo iestādi vai mazumtirgotāju, lai saņemtu ieteikumus par nodošanu pārstrādei.

Magnetinė LED lemputė

58502

DC 4,5 V Maks. 1,8 W IP68 1,3 m ta: 45°C klasė III

ĪSPĒJĪMAS:

PERSKAITYKITE IR LAIKYKĪTĒS VISŲ INSTRUKCIJŲ.
SAUGOKITE ŠĪAS INSTRUKCIJAS.

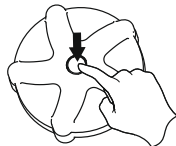
Šiame apšvietimo įrenginyje esantį šviesos šaltinį gali keisti tik gamintojas arba jo atstovas, teikiantis techninės priežiūros paslaugas, ar kitas panašią kvalifikaciją turintis asmuo.

Atsargumo priemonės naudojant baterijas

- Nemaišykite senų ir naujų baterijų.
- Nemaišykite skirtingų tipų baterijų. Nemaišykite šarminių, standartinių (anglies-cinko), ar įkraunamų (nikelio-kadmio) baterijų.
- Įsitinkinkite, kad baterijos tinkamai įdėtos, atsižvelgiant į poliškumą (+ ir -).
- Venkite baterijų trumpojo jungimo.
- Niekada nebandykite įkrauti neįkraunamų baterijų, nes tai gali sukelti nuotėkį, gaisrą arba sprogiamą.
- Prieš įkraunant įkraunamas baterijas pirmiausia reikia išimti jas iš gaminio.
- Niekada nebandykite išrinkti arba atidaryti baterijų korpuso, nes taip galite nusidiegti elektrolitui.
- Išimkite baterijas iš įrangos, kuri nebus naudojama ilgą laiką.
- Išsekusias baterijas reikia išimti iš gaminio.
- Nemeskite gaminio arba jo baterijų į ugnį. Pasidomėkite, kaip vietos reglamentuose nurodoma tinkamai išmesti šiuos gaminius.
- Saugokite baterijas nuo per didelio karščio, pavyzdžiui, tiesioginių saulės spindulių, ugnies ir pan.
- Baterijas laikykite vaikams nepasiekiamoje vietoje.
- Naudokite tik AAA tipo baterijas (nepriededamos).

Veikimas

- Įdėkite tris AAA tipo baterijas (nepriededamos).
- Paspausd mygtuką: jungiama.
- Paspausd dar kartą: keičiama šviesos demonstracija.
- Paspausdus ir palaikius 3 sekundes: išjungiama.



PASTABA:

1. Įsitinkinkite, kad gaminys yra visiškai sausas, kai keičiate baterijas.
2. Įjungus gaminį jis veiks iki dviejų valandų. Tada jis automatiškai išjungs.

Priežiūra

Kai nenaudojate, laikykite sausoje vietoje.

UTILIZAVIMAS



Elektrinių prietaisų negalima išmesti su įprastomis buitinėmis atliekomis. Atiduokite perdirbti, jei yra atitinkamas atliekų perdirbimo punktas. Patarimo dėl perdirbimo kreipkitės į vietinę valdžios instituciją ar pardavėją.

Magnetna LED lučka

58502

DC 4.5V Največ 1.8 W IP68 1.3m t: 45°C razred III

OPOZORILO:

PREBERITE IN UPOŠTEVAJTE VSA NAVODILA.
TA NAVODILA SHRANITE.

Svetlobni vir te lučke lahko zamenja samo izdelovalec, njegov pooblaščen serviser ali strokovno usposobljena oseba.

Opozorila v zvezi z baterijami

- Ne uporabljajte hkrati starih in novih baterij.
- Ne mešajte različnih vrst baterij. Ne uporabljajte hkrati klasičnih alkalnih (cink-ogljikovih) in polnilnih (nikelj-kadmijevih) baterij.
- Baterije namestite s pravilno polariteto (+ in -).
- Baterij ne smete kratko skleniti.
- Nikoli ne poskušajte ponovno napolniti baterij, saj bi lahko prišlo do razlivanja, eksplozije ali požara.
- Pred polnjenjem vzemite polnilne baterije iz izdelka.
- Baterij ne odpirajte, saj stik z elektrolitom lahko povzroči opekline.
- Če izdelka dlje časa ne boste uporabljali, odstranite baterijo.
- Izrabljene baterije je treba vzeti iz izdelka.
- Baterij in izdelka ne sežigajte. Za pravilno odstranjevanje upoštevajte lokalne predpise.
- Baterij ne izpostavljajte previsoki temperaturi, kakršno oddajajo sonce, ogenj ali podobne viri.
- Hranite zunaj dosega otrok.
- Uporabite samo baterije AAA (niso priložene).

Delovanje

- Uporabite samo baterije AAA (niso priložene).
- Pritisnite gumb: za vklop.
- Pritisnite nivoič: za spremembo svetlobnih efektov.
- Pritisnite in zadržite pritisnjeno 3 sekunde: za izklop.

OPOMBA:

1. Izdelek naj bo med zamenjavo baterij popolnoma suh.
2. Izdelek deluje lahko neprekinjeno do 2 uh. Nato se bo samodejno izklopil.

Vzdrževanje

Ko izdelka ne uporabljate, ga hranite v suhem prostoru.

ODSTRANITEV IZ UPORABE



Odpadnih električnih proizvodov ni dovoljeno odlagati skupaj z gospodinjstvi odpadki. Prosimo, da odsluženo napravo oddate v zbiralni center za recikliranje. Za dodatne informacije glede recikliranja se obrnite na vaše lokalne organe ali na vašega prodajalca.



Miknatıslı LED Lamba

58502

DC 4.5V Maks. 1.8W IP68 1.3m ta: 45°C Sınıf III

UYARI:

TÜM TALİMATLARI OKUYUN VE TAKİP EDİN.
BU TALİMATLARI SAKLAYIN.

Bu lambada bulunan ışık kaynağı, sadece üretici veya servisi ya da benzer vasıflı bir kişi tarafından değiştirilmelidir.

Pil Hakkında Uyarılar

- Eski ve yeni pilleri birlikte kullanmayın.
- Farklı türde pilleri birlikte kullanmayın. Alkalın, standart (Karbon - Çinko) veya şarj edilebilir (Nikel - Kadyum) pilleri birlikte kullanmayın.
- Pillerin kutuplarına (+ ve -) göre doğru olarak yerleştirildiğinden emin olun.
- Pilleri kısa devre yapmayın.
- Primer pilleri, sızıntı, yangın veya patlamaya neden olabileceğinden kesinlikle yeniden şarj etmeye kalkışmayın.
- Şarj edilebilir piller, şarj edilmeden önce bu üründen çıkarılmalıdır.
- Elektrolit yanıklarına yol açabileceğinden pilleri asla demonte etmeye veya açmaya kalkışmayın.
- Uzun süre kullanılmayacaksa pilleri ekipmandan çıkarın.
- Biten piller bu üründen çıkarılmalıdır.
- Ürünü ve pillerini ateşe atmayın. Uygun tasfiye talimatları için yerel yönetmeliklerinizi gözden geçirin.
- Piller güneş ışığı, ateş veya benzeri gibi yüksek ısı kaynaklarına maruz bırakılmamalıdır.
- Pilleri çocukların erişemeyeceği yerde muhafaza edin.
- Sadece AAA pil kullanın (ürünle birlikte verilmmez).

Çalıştırma

- 3 AAA pili takın (ürünle birlikte verilmmez).
- Butona basın: Açın.
- Bir daha basın: Işık gösterisi değişir.
- 3 saniye boyunca basılı tutun: Kapatın.

NOT:

1. Pilleri değiştirdiğinizde ürünü tamamen kuru yerde tutun.
2. Ürün açıldıktan sonra iki saate kadar çalışacaktır. Daha sonra, otomatik olarak kapanacaktır.

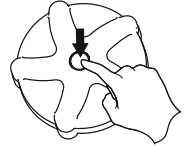
Bakım

Kullanılmadığında, kuru bir yerde saklayın.

BERTARAF



Elektrikli ürünler, evsel atıklarla birlikte atılmamalıdır. Lütfen tesislerin bulunduğu yerlerde geri dönüştürün. Geri dönüşüm tavsiyesi için yerel yönetiminize veya satıcınıza danışın.



Луминă LED магнетичă

58502

C.C. 4,5V Max. 1,8W IP68 1,3m ta: 45°C Clasa III

АТЕНЦИЈЕ:

ЧИТИЈИ ШИ РЕСПЕКТАЈИ ТОАТЕ ИНСТРУКЦИЈУНЕ.

ПĂСТРАЈИ АЦЕСТЕ ИНСТРУКЦИЈУНИ.

Сурса де луминă конținутă ин ацест корп де илуминат вă ѓнlocуитă нумай де цăтре продуцăтор сату агентул сăу де сервисе сату о персонă calificатă similară.

Прецауѓи privind bateriile

- Nu amestecați baterii vechi cu baterii noi.
- Nu amestecați tipuri diferite de baterii. Nu amestecați baterii alcaline, standard (Carbon - Zinc) sau reincărcabile (Nichel - Cadmiu) .
- Asigurați-vă că bateriile sunt instalate corect în ceea ce privește polaritatea (+ și -).
- Nu scurtcircuitați bateria.
- Nu încercați niciodată să reincărcăți bateriile principale întrucât acest lucru poate determina scurgeri, incendii, sau explozie.
- Bateriile reincărcabile se vor scoate din acest produs înainte de încărcare.
- Nu încercați niciodată să dezamblați sau să deschideți bateriile întrucât acest lucru poate duce la arsuri prin electrocutare.
- Scoateți bateriile din echipamentul care nu este utilizat pentru o perioadă lungă de timp.
- Bateriile consumate se vor scoate din acest produs.
- Nu eliminați produsul și bateriile sale în foc. Verificați regulamentele locale pentru instrucțiuni de eliminare adecvate.
- Bateriile nu vor fi expuse la căldură excesivă, cum ar fi razele soarelui, incendii sau fenomene similare.
- Nu lăsați bateriile la îndemâna copiilor.
- Utilizați numai baterii AAA (nu sunt incluse).

Operare

- Instalați 3 baterii AA (nu sunt incluse).
- Apăsăți butonul: Porniți.
- Apăsăți încă o dată: Schimbați spectacolul de lumini.
- Apăsăți și țineți apăsat timp de 3 secunde: Opriți.

NOTĂ:

1. Păstrați produsul complet uscat atunci când schimbați bateriile.
2. Produsul va dura până la două ore după pornire. Apoi, acesta se va opri automat.

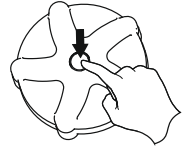
Întreținere

Depozitați la loc uscat atunci când nu o utilizați.

ELIMINARE



Produsele electrice nu trebuie eliminate împreună cu deșeurile casnice. Vă rugăm să reciclați dacă există unități de reciclare. Verificați cu autoritatea locală sau distribuitorul pentru recomandări de reciclare.



Светодиодна лампа с магнит

58502

DC 4,5V Макс. 1,8W IP68 1,3m темп.: 45°C Клас III

ПРЕДУПРЕЖДЕНИЕ:

ПРОЧЕТЕТЕ И СПАЗВАЙТЕ ВСИЧКИ ИНСТРУКЦИИ.
СЪХРАНЕТЕ ТЕЗИ ИНСТРУКЦИИ.

Светлинният източник в това осветително тяло може да бъде сменян само от производителя или от негов сервизен представител, или сходно квалифицирано лице.

Предпазни мерки за батерията

- Не използвайте едновременно стари и нови батерии.
- Не използвайте едновременно различни видове батерии. Не смесвайте алкални стандартни (Въглерод-Цинк) или акумулаторни (Никел-Кадмий) батерии.
- Уверете се, че батериите са инсталирани правилно по отношение на поляритета им (+ и -).
- Не поставяйте батерията на късо съединение.
- Никога не се опитвайте да презареждате основни батерии, тъй като това може да предизвика теч, пожар или експлозия.
- Акумулаторните батерии трябва да бъдат извадени от този продукт преди да бъдат заредени.
- Никога не се опитвайте да разглобявате или отваряте батерии, тъй като това може да доведе до електролитни изгаряния.
- Извадете батериите от оборудване, което няма да се използва за дълъг период от време.
- Изтошените батерии трябва да бъдат извадени от този продукт.
- Не изхвърляйте продукта и неговите батерии в огън. Направете справка с местните разпоредби за инструкции за правилно изхвърляне.
- Батериите не трябва да се излагат на силна топлина като слънчева светлина, огън или подобни.
- Съхранявайте батериите на места, недостъпни за деца.
- Използвайте само AAA батерии (не са включени).

Работа

- Поставете 3 AAA батерии (не са включени).
- Натиснете бутона: Включване.
- Натиснете отново: Промяна на светлинното представление.
- Натиснете и задръжте за 3 секунди: Изключване.

ЗАБЕЛЕЖКА:

1. Пазете продукта напълно сух, когато сменяте батериите.
2. Продуктът може да работи в продължение на до два часа след включване. След това автоматично ще се изключи.

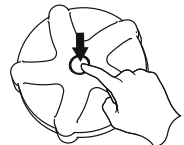
Поддръжка

Съхранявайте на сухо място, когато не се употребява.

ИЗХВЪРЛЯНЕ



Електрическите продукти не трябва да се изхвърлят с битовите отпадъци. Моля, рециклирайте, когато има такива пунктове. Обърнете се към местните органи или търговеца на дребно за съвет относно рециклирането.



Magnetna svjetiljka LED

58502

ISTOSMJERNA STRUJA: 4,5 V Maks. 1,8 W Razina vodonepropusnosti IP68 1,3 m Maks. rad. temp.: 45°C Razred III

UPOZORENJE:

PROČITAJTE I PRIDRŽAVAJTE SE OVIH UPUTA.
SAČUVAJTE OVE UPUTE.

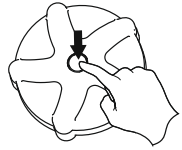
Svjetlosni izvor ove svjetiljke može zamijeniti samo proizvođač ili njegov serviser ili odgovarajuće kvalificirana osoba.

Sigurnosne mjere za rukovanje baterijama

- Ne upotrebljavajte istodobno stare i nove baterije.
- Ne miješajte različite vrste baterija. Ne upotrebljavajte zajedno standardne alkalne (cink-ugljen) i punjive (nikal-kadmij) baterije.
- Pazite da pravilno postavite baterije pazeći na polaritet (+ i -).
- Ne izazivajte kratki spoj na baterijama.
- Nikada ne pokušavajte napuniti osnovne baterije jer bi punjenje moglo uzrokovati curenje, požar ili eksploziju.
- Uklonite punjive baterije iz uređaja prije nego što ih stavite na punjenje.
- Nikada ne pokušavajte rastaviti ili otvoriti baterije jer mogu nastati opekotine od elektrolitičke tekućine.
- Izvadite baterije iz opreme koja se ne neće upotrebljavati duže vremensko razdoblje.
- Uklonite istrošene baterije iz uređaja.
- Ne izlažite vatri proizvod ili njegove baterije. Proverite lokalne pravilnike kako biste pročitali upute za pravilno odlaganje.
- Baterije ne smiju biti izložene izvorima topline kao što su sunčeva svjetlost, vatra ili slični izvori.
- Držite baterije izvan doseg djece.
- Upotrebljavajte samo baterije tipa AAA (ne isporučuju se sa svjetiljkom).

Rukovanje

- Postavite samo 3 baterije tipa AAA (ne isporučuju se).
- Pritisnite gumb: Uključivanje.
- Pritisnite ponovno: Promjena načina rada lampice.
- Pritisnite i držite 3 sekunde: Isključivanje.



NAPOMENA:

1. Uređaj mora biti u potpunosti suh tijekom punjenja baterija.
2. Proizvod će ostati uključen do dva sata nakon što se uključi. A zatim će se automatski isključiti.

Održavanje

Držite na suhom mjestu kada se ne upotrebljava.

ODLAGANJE



Električni proizvodi ne smiju se odlagati s komunalnim otpadom. Molimo reciklirati u za to namijenjenim objektima, ako postoje.
Savjet o recikliranju potražite kod lokalnih vlasti ili kod lokalnog distributera proizvoda.

Magnetkinnitiga LED-lamp

58502

DC 4,5 V Max 1,8 W IP68 1,3 m ta: 45°C Klass III

HOIATUS.

LUGEGE KÕIK JUHISED LÄBI JA JÄRGIGE NEID HOIDKE NEED JUHISED ALLES

Valgustus olevat valgusallikat tohib asendada ainult tootja, tema poolt volitatud hooldaja või samaväärne volitatud isik.

Ohutusmeetmed patarei kasutamisel

- Arge kasutage samaaegselt vanu ja uusi toiteelemente.
- Arge kasutage samaaegselt eri tüüpi toiteelemente. Arge kasutage koos leelispatareisid, tavapatareisid (süsinik-tsink) ja akusid (nikkel-kaadmium).
- Veenduge, et patareid on paigaldatud polaarsust (+ ja -) jälgides.
- Arge patareisid lühistage.
- Arge mingil juhul püüdkte patareisid laadida, sest see võib põhjustada leket, tulekahju või plahvatusi.
- Enne aku laadimise alustamist tuleb see seadmelt eemaldada.
- Arge püüdkte patareisid lahti võtta või avada – võite saada elektrilöödipõletuse.
- Kui te seadet pikemat aega ei kasuta, võtke patareid välja.
- Tühjenenud patareid tuleb seadmelt eemaldada.
- Arge pange seadet ja patareisid utiliseerimiseks tulle. Järgige kasutuskoahas kehtivaid jäätmekäitluseeskirju.
- Arge jätke patareisid kuuma kohta, näiteks päikese alla, leekide lähedusse või samasesse kohta.
- Hoidke patareisid lastele kättesaamatus kohas.
- Kasutage vaid toiteelemente suurusega AAA (ei ole komplektis).

Kasutamine

- Paigaldage 3 AAA patareid (pole komplektis).
- Nupuvajutus: toide sisse.
- Nupu uuesti vajutamine: tulede põlemisrežiimi muutmine.
- Nupu althoidmine 3 sekundit: välja lülitamine.

MÄRKUS.

1. Arge laske patareide vahetamise ajal osadel märjaks saada.
2. Lamp põleb pärast sisse lülitamist kuni kaks tundi. Seejärel lülitub see automaatselt välja.

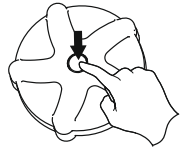
Hooldus

Kui seadet ei kasutata, siis hoidke seda kuivas kohas.

JÄÄTMEKÄITLUS



Elektriisi seadmeid ei tohi käidelda koos olmeprüügiga. Võimaluse korral tuleb kasutusest kõrvaldatud seadme osad taaskäidelda.
Küside kohalikul omavalitsusel või edasimüüjal nõu ringlussevõtu kohta.



Magnetna LED lampa

58502

DC 4,5 V Maks. 1,8 W IP68 1,3 m Temperatura: 45°C Energetska klasa III

UPOZORENJE:

PROČITAJTE I PRATITE SVA UPUTSTVA SAČUVAJTE OVA UPUTSTVA.

Izvor svetlosti u okviru ove svetiljke sme da zameni samo proizvođač, njegov poovlašćeni serviser ili osoba sličnih kvalifikacija.

Mere predostrožnosti za bateriju

- Ne mešajte stare i nove baterije.
- Ne mešajte različite tipove baterija. Nemojte da mešate alkalne, standardne (cink-ugljenične baterije) ili punjive baterije (nikl-kadmijumske).
- Uverite se da ste pravilno ubacili baterije u pogledu polariteta (+ i -).
- Nemojte da pravite kratak spoj u bateriji.
- Nikada ne pokušavajte da puniti primarne baterije, jer to može da prouzrokuje curenje, požar ili eksploziju.
- Punjive baterije morate da izvadite iz ovog proizvoda pre punjenja.
- Nikada ne pokušavajte da rastavite ili otvorite baterije, jer to može da prouzrokuje opekotine od elektrolita.
- Izvadite baterije iz opreme koju ne nameravate da koristite tokom dužeg vremenskog perioda.
- Morate da izvadite istrošene baterije iz proizvoda.
- Nemojte da palite proizvod i pripadajuće baterije plamenom. Proverite lokalne propise da biste saznali uputstva za pravilno odlaganje na otpad.
- Ne smete da izlazete baterije prekomernoj toploti, kao što su sunčeva svetlost, vatra ili slični izvori toplote.
- Držite baterije van domašaja dece.
- Koristite samo AAA baterije (nisu dostavljene).

RUKOVANJE

- Stavite 3 AAA baterije (nisu dostavljene).
- Pritisnite dugme: Uključite.
- Pritisnite ponovo: Promenite vrstu svetlosnih efekata.
- Pritisnite i držite 3 sekunde: Isključite.

NAPOMENA:

1. Proizvod mora da bude potpuno suv prilikom zamene baterija.
2. Ovaj proizvod će biti aktiviran dva sata nakon uključivanja. Zatim će se automatski isključiti.

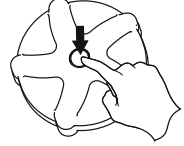
ODRŽAVANJE

Čuvajte na suvom mestu kada nije u upotrebi.

ODLAGANJE



Električni proizvodi ne smeju da se odlažu sa komunalnim otpadom. Molimo reciklirajte u za to namenjenim objektima, ako postoje.
Savet o recikliranju potražite kod lokalnih vlasti ili kod lokalnog distributera proizvoda.



مصباح ليد المغناطيسي

58502

تيار مستمر 4,5 فولت بحد أقصى 1,8 وات IP68 1,3 m ta: 45°C الفئة III

تحذير:

اقرأ هذه الإرشادات ونفذها.
احتفظ بهذه التعليمات.

يجب استبدال مصدر الضوء المحتوى في عنصر الإضاءة هذا عن طريق المصنِّع أو وكيل الصيانة أو عن طريق شخص مؤهل.

الاحتياطات الخاصة بالبطارية

- لا تمزج بين البطاريات القديمة والحديثة.
- لا تخلط أنواعاً مختلفة من المنظفات. لا تمزج بين البطاريات القوية القياسية (الكربون - الزنك) أو القابلة لإعادة الشحن (النيكل - الكاديوم).
- تأكد من تركيب البطاريات بشكل صحيح فيما يتعلق بالقطبية (+ و -).
- لا تحدث انفجار في تيار البطارية.
- لا تحاول مطلقاً إعادة شحن البطاريات الأساسية لأن ذلك قد يتسبب في حدوث تسرب أو حريق أو انفجار.
- يجب فك البطاريات القابلة لإعادة الشحن من هذا المنتج قبل شحنها.
- لا تحاول أبداً تفكيك البطاريات أو فتحها لأن ذلك قد يؤدي إلى حروق بسبب الكهرباء.
- قم بفك البطاريات في حالة عدم استخدام الوحدة لفترة طويلة من الوقت.
- يجب إزالة البطاريات المستنفدة من المنتج.
- لا تتخلص من المنتج وبطارياته في النار. تحقق من اللوائح المحلية الخاصة بك للحصول على تعليمات التخلص المناسبة.
- يجب عدم تعريض البطاريات إلى الحرارة المفرطة مثل ضوء الشمس أو النار أو ما شابه ذلك.
- تحفظ البطاريات بعيداً عن متناول الأطفال.
- استخدم فقط بطاريات AAA (غير مدرجة).

التشغيل

- تتطلب بطاريات AAA (غير مدرجة)
- اضغط على الزر: التشغيل.
- اضغط مرة أخرى: قم بتغيير عرض المصباح.
- اضغط واستمر في الضغط لمدة 3 ثوانٍ: إيقاف التشغيل.

ملحوظة:

1. حافظ على المنتج جافاً تماماً عند تغيير البطاريات.
2. سوف يستمر المنتج في الإضاءة لمدة ساعتين بعد تشغيله. وبعد ذلك، سوف ينطفئ.

الصيانة

يُخزن في مكان جاف عند عدم استخدامه.

التخلص من المنتج

يجب عدم التخلص من المنتجات الكهربائية مع النفايات المنزلية. يُرجى إعادة تدويرها عندما تتوفر المرافق. ارجع إلى السلطات المحلية لديك أو بائع التجزئة للحصول على مشورة بشأن إعادة التدوير.

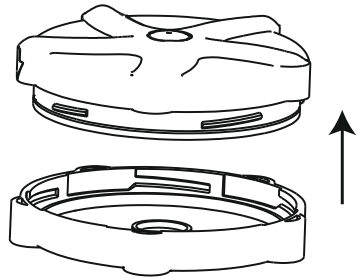


Assembly / Montage / Montage / Montaggio / Montage / Montaje / Samling /
Montagem / ΣΥΝΑΡΜΟΛΟΓΗΣΗ / Сборка / Sestavení / Montering / Montering /
Asennus / Montáž / Montaż / Összeszerelés / Montáža / Surinkimas / Montaža /
Kurulum / Montare / Сглобяване / Sastavljanje / Paigaldamine / Sastavljanje /
التركيب

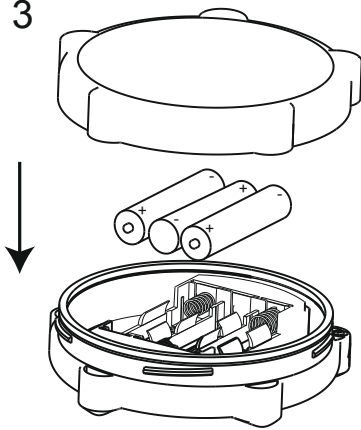
1



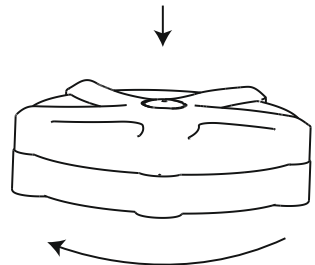
2



3

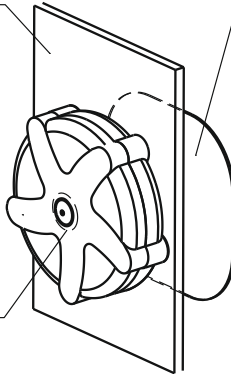


4



5 Pool Wall or for other thickness is less than 0.2 inches / Paroi de la piscine ou pour une autre épaisseur inférieure à 0,2 pouces / Bei Poolwänden oder für andere Stärken unter 5 mm (0,2 Zoll) / Parete della Piscina o altro spessore inferiore a 5 mm / Zwembad Wand of voor andere dikte is minder dan 0.2 inches / La pared de la piscina o para otros grosores inferiores a 0,2 pulgadas / Bassinvæg eller til anden tykkelse under 0,5cm / Parede da piscina ou para outra espessura é inferior a 0,2 pol. / ΤΟΙΧΟΣ ΓΙΑ ΠΙΣΙΝΑ Η ΓΙΑ ΑΛΛΑ ΠΑΧΟΣ ΜΙΚΡΟΤΕΡΟ ΑΠΟ 0,2 ΙΝΤΣΕΣ / Стенка бассейна и другие детали: толщина менее 5 мм (0,2 дюйма) / Stěna bazénu nebo jiná o tloušťce menší než 0,2 palce / Bassengvegg eller for annen tykkelse mindre enn 0,2 tommer. / Poolvägg eller annan tjocklek är mindre än 0,2 tum / Allasseinã tai jokin muu esine, paksuus alle 0,2 tuumaa / Stena bazéna alebo inã hrúbka je menšia ako 0,2 palca (približne 5mm) / Ściana basenu lub inne grubość jest mniejsza niż 0,2 cala / Medencefalhoz vagy egyéb felülethez, amelynek a vastagsága nem haladja meg a 0,5 cm-t (0,2 hüvelyket) / Apšuvuma sienas vai citam biežumam ir mazāk nekā 0,2 collas / Baseino arktokios sienelės storis turi būti mažesnis nei 0,2 colio / Stena bazena ali drugo debelina znaša najmanj 5 mm / Havuz Duvarı veya diğer kalınlık için 0,2 inçten daha azdır / Peretele piscinei sau pentru altã grosime mai micã de 0,2 inci / Стена на басейн или за друга дебелината е по-малко от 0,2 инча / Bazenska stjenka ili za druge površine debljine manje od 5 mm / Basseini sein või mingi muu materjal paksusega kuni 0,2 tolli / Debljina zida bazena ili drugih struktura iznosi manje od 5 mm / جدار حمام السباحة أو سماكة أخرى تبلغ 0,2 بوصة

Internal magnet / Aimant interne / Eingebauter Magnet / Magnete interno / Interne magneet / Imán interior / Indvendig magnet / Imán interno / ΕΣΩΤΕΡΙΚΟΣ ΜΑΓΝΗΤΗΣ / Внутренний магнит / Vnitřní magnet / Intern magnet / Inermagnet / Sisäinen magneetti / Vnútorný magnet / Wewnętrzny magnes / Belső mágnes / Iekšējais magnēts / Vidinis magnetas / Notranji magnet / Dahili miknatis / Magnet intern / Вътрешен магнит / Unutrašnji magnet / Lambi sisemagnet / Unutrašnji magnet / مغناطيس داخلي



Metal plate / Plaque métallique / Metallplatte / Placca di metallo / Metalen plaat / Placa metálica / Metalplade / Placa de metal / ΜΕΤΑΛΛΙΚΗ ΠΛΑΚΑ / Металлическая пластина / Kovová deska / Metallplate / Metalplatta / Metalliaaatta / Kovová platňa / Metalowa płytka / Fémlemez / Metála pláksne / Metalinè plokštelè / Kovinska plošča / Metal plaka / Placă metalică / Metalna planka / Metalna ploča / Metallplaat / Metalna pločica / لوح معدني

©2024 Bestway Inflatables & Material Corp.

All rights reserved / Tous droits réservés / Todos los derechos reservados / Alle Rechte vorbehalten / Tutti i diritti riservati

Trademarks used in some countries under license from / Marques déposées utilisées dans certains pays sous licence de / Marcas comerciales utilizadas en algunos países bajo licencia de / Marken, abweichend in bestimmten Ländern unter Lizenz von / I marchi commerciali sono utilizzati in alcuni paesi su licenza **Bestway Inflatables & Material Corp.**

Manufactured by / Fabriqué par / Fabricado por / Produziert von / Prodotto da **Bestway Inflatables & Material Corp., No. 208 Jin Yuan Wu Road, Shanghai, 201812, China.**

Exported by / Exporté par / Exportado por / Exportiert von / Esportato da **Bestway (Hong Kong) International Ltd./Bestway Enterprise Company Limited, Suite 713, 7/Floor, East Wing, Tsim Sha Tsui Centre, 66 Mody Road, Kowloon, Hong Kong.**

Manufactured for, distributed and represented in the European Union by / Fabriqué pour, distribué et représenté dans l'Union européenne par / Fabricado, distribuido y representado en la Unión Europea por / Hergestellt für Vertrieb sowie Vertretung innerhalb der Europäischen Union durch / Fabricato per conto di, distribuito e rappresentato nell'Unione Europea da **Bestway Europe S.p.a., Via Resistenza, 5, 20098 San Giuliano Milanese (Milano), Italy.**

Represented in United Kingdom by **Bestway Corp UK Ltd, 8 Wentworth Road, Heathfield Industrial Estate, Newton Abbot, Devon, TQ12 6TL.**

Represented in Latin America by / Représenté en Amérique latine par / Representado en Latinoamérica por / Representado na América Latina por **Bestway Central & South America Ltda, Salar Ascotan 1282, Parque Enea, Pudahuel, Santiago, Chile.**

Represented in Australia & New Zealand by **Bestway Australia Pty Ltd, Unit 2/98-104 Carnarvon St Silverwater, NSW 2128, Australia.**

(Tel: Australia: (+61) 2 9037 1388, New Zealand: 0800 142 101).

Represented in North America by / Représenté en Amérique du Nord par / Representado en Norteamérica por **Bestway (USA) Inc., 3435 S.**

McQueen Road, Chandler, AZ 85286, United States of America.

www.bestwaycorp.com

Bestway