

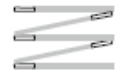
Schwimmring/Luftmatratze mit Sonnenschutzdach Gebrauchsanweisung



43725

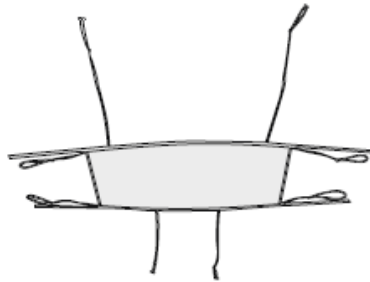


A1



A2

001X1



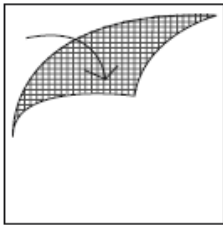
002X1



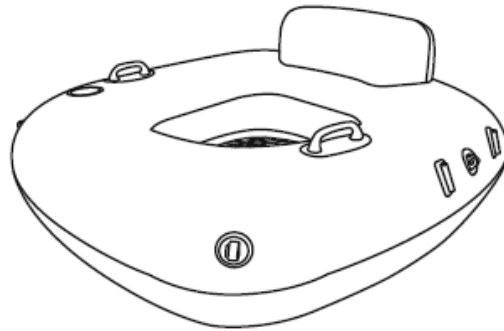
003X2



004X1



005X1



006X1

1.37 m x 1.37 m / 54" x 54"

43729

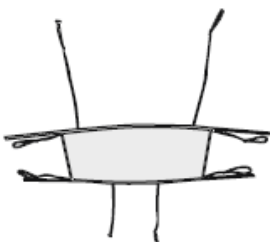


A1

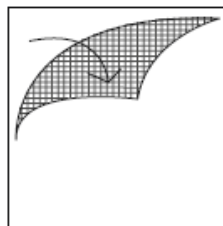


A2

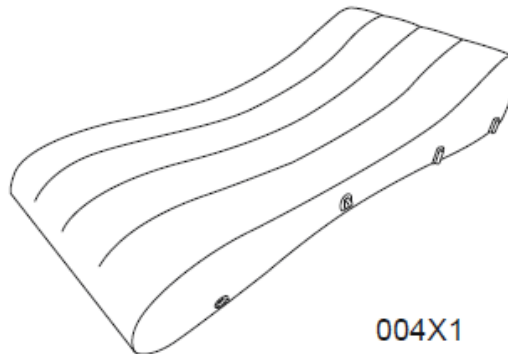
001X1



002X1



003X1



004X1

1.78 m x 1.02 m / 70" x 40"

43732

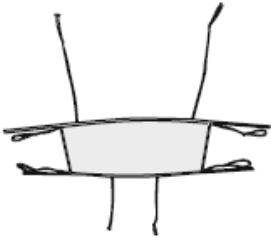


A1

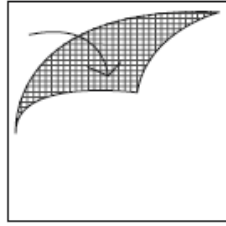


A2

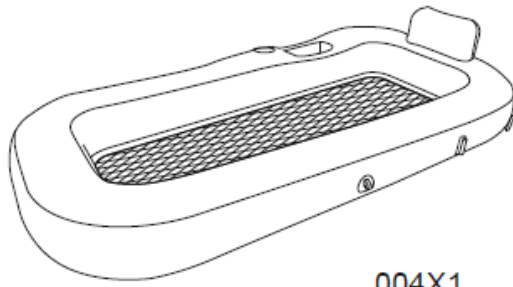
001X1



002X1



003X1

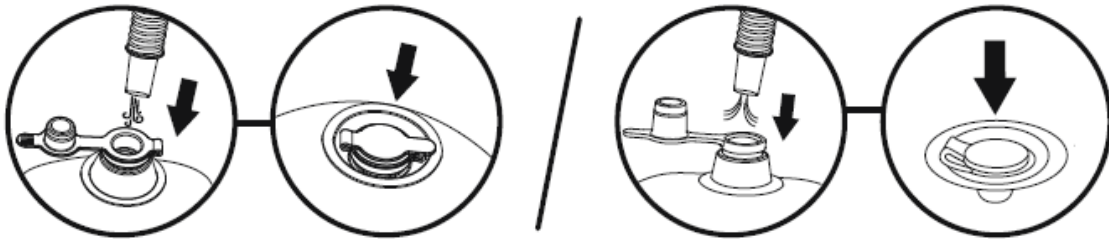


004X1

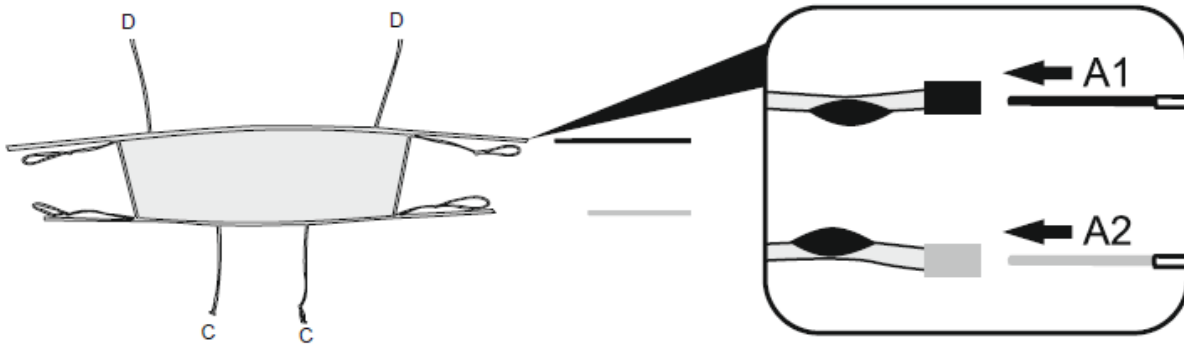
1.98 m x 1.12 m / 6'6" x 44"



1.

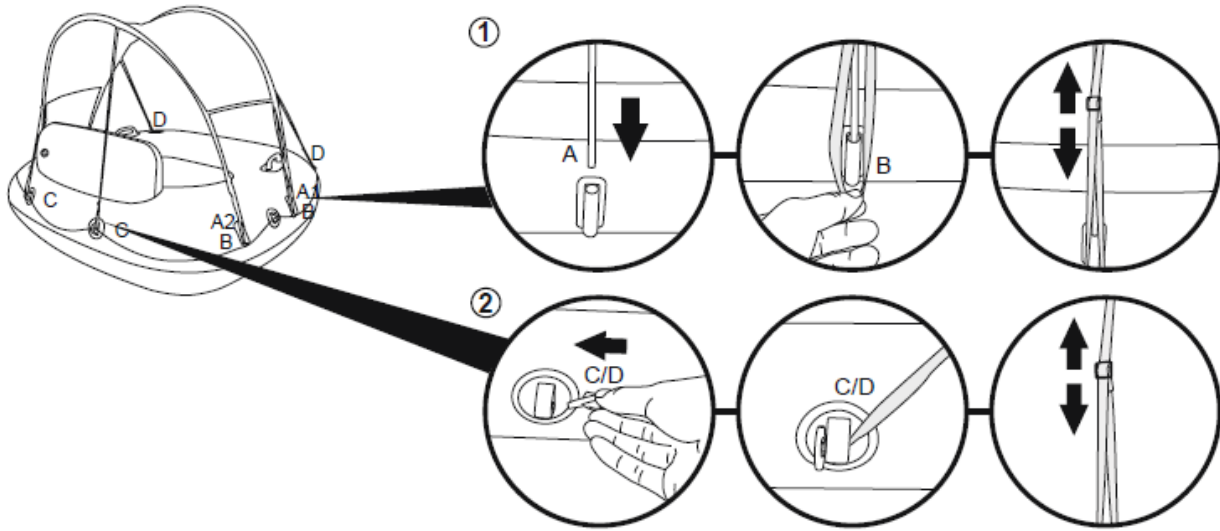


2.



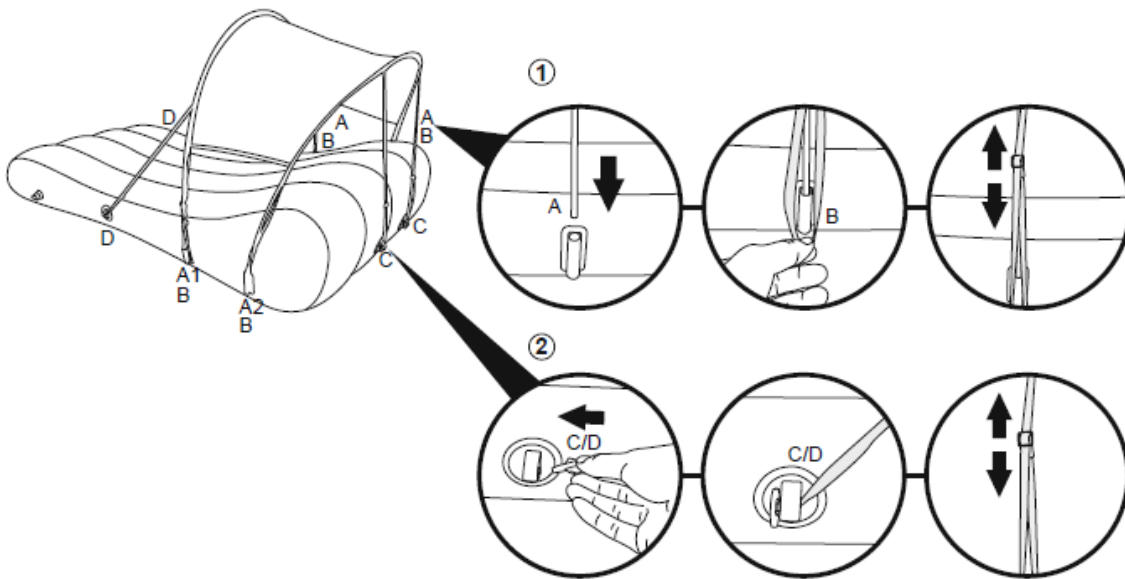
3.

43725

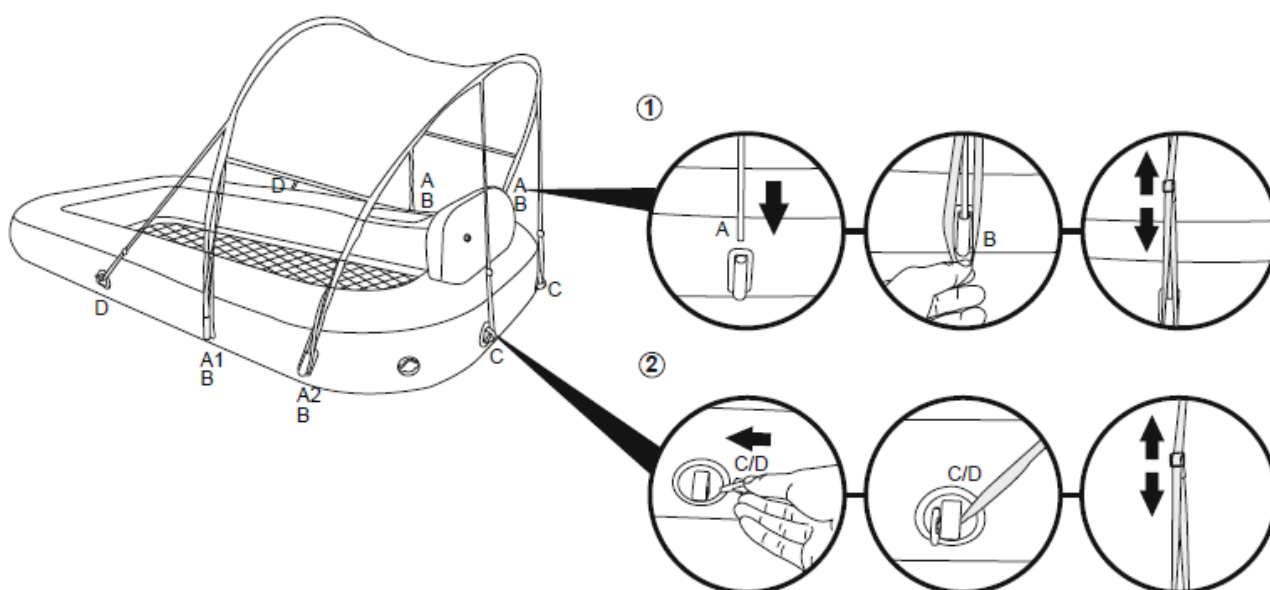


3.

43729

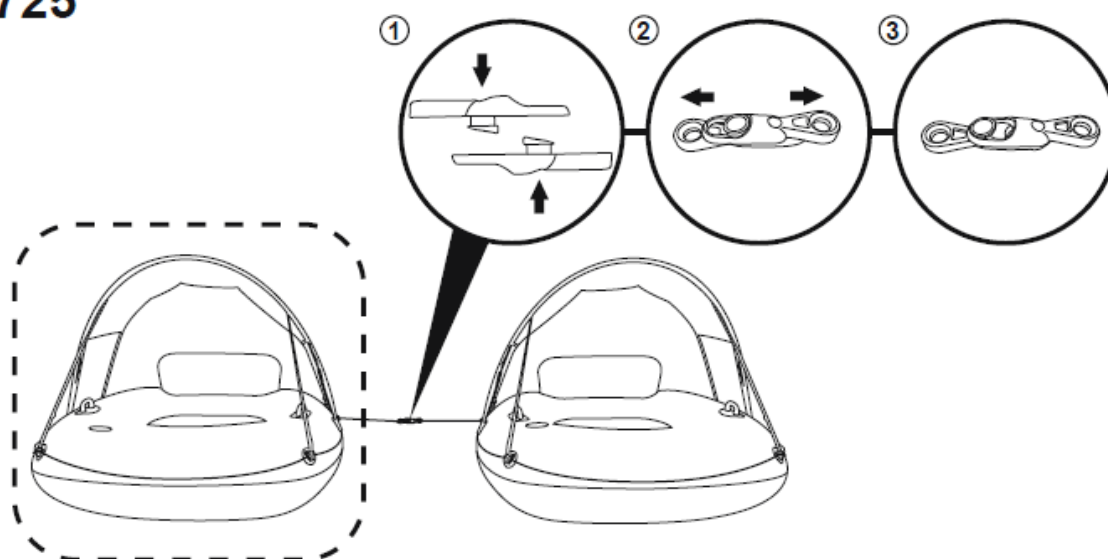


43732



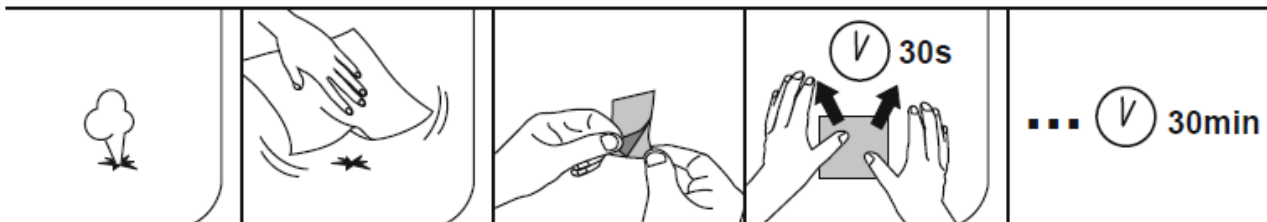
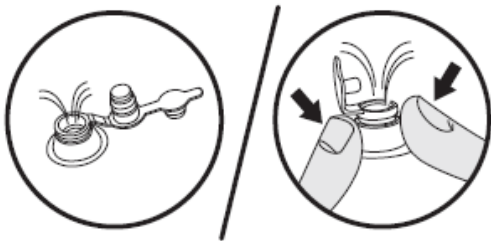
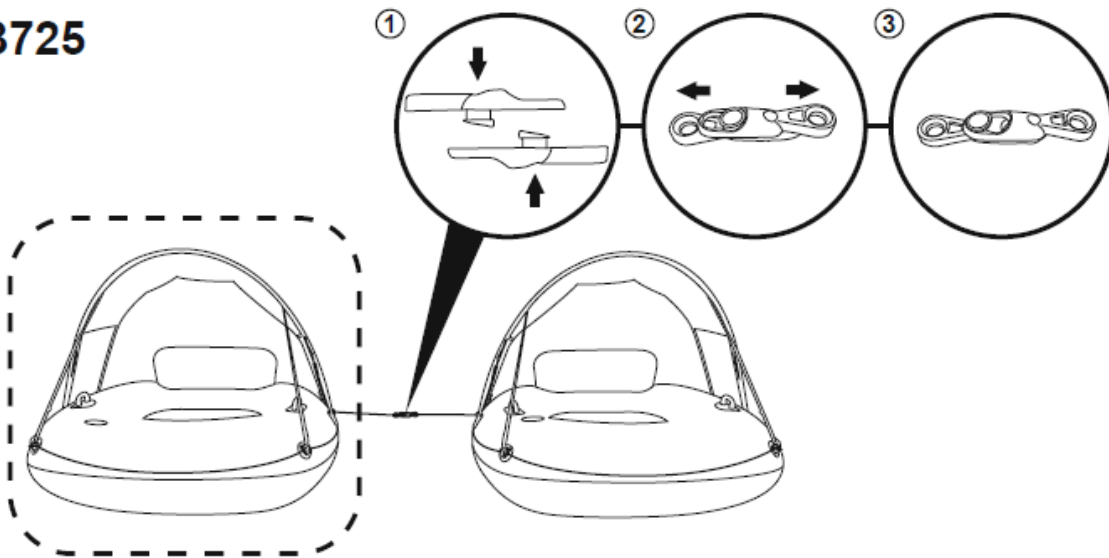
4.

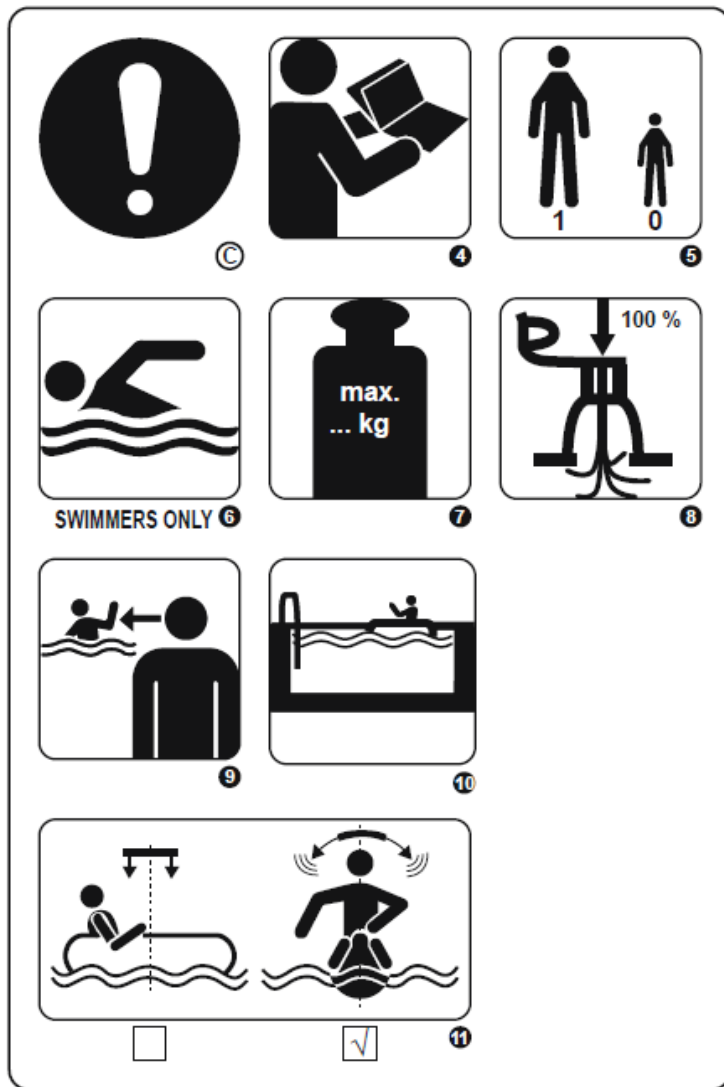

43725



4.

43725





A. WARNHINWEISE

B: VERBOTE

C: NUTZUNGSVORSCHRIFTEN

1. KEIN SCHUTZ VOR DEM ERTRINKEN
2. ZULÄSSIGER LUFTDRUCK: 0,03 BAR
3. NICHT FÜR KINDER UNTER 14 JAHREN GEEIGNET.
4. LESEN SIE ZUNÄCHST DIE GEBRAUCHSANWEISUNG
5. FÜR 1 ERWACHSENEN
6. EINE VERWENDUNG DURCH NICHTSCHWIMMER IST UNTERSAGT
7. MAXIMALE BELASTBARKEIT ... KG
8. ALLE LUFTKAMMERN VOLLSTÄNDIG AUFPUMPEN
9. KINDER IM UND AM WASSER STETS BEAUFICHTIGEN
10. NUR FÜR DEN GEBRAUCH IM WASSER GEEIGNET
11. PRODUKT ERFORDERT GLEICHGEWICHT

Ausführliche Informationen entnehmen Sie bitte der nachfolgenden Tabelle:

		Symbol-Nr.										
Artikelnummer	A B C	1	2	3	4	5	6	7	8	9	10	11
43729;	√	√	√	√	√	√	√	100	√	√	√	√

ACHTUNG

Eine Nichtbeachtung dieser Gebrauchsanweisung stellt ein Sicherheitsrisiko dar.

- **ACHTUNG! BIETET KEINEN SCHUTZ VOR DEM ERTRINKEN!**
- **EINE BENUTZUNG DURCH NICHTSCHWIMMER IST UNTERSAGT!**
- Achten Sie auf eine gleichmäßige Verteilung des Gewichts.

BEWAHREN SIE DIESE GEBRAUCHSANWEISUNG SORGFÄLTIG AUF

TECHNISCHE SICHERHEITSHINWEISE

Bitte machen Sie sich mit der Gebrauchsanweisung vertraut und befolgen Sie alle dort genannten Sicherheitshinweise.

Verwenden Sie das Produkt ausschließlich in den dafür vorgesehenen Bereichen sowie unter den entsprechenden Bedingungen.

- Überschreiten Sie auf keinen Fall die in den Spezifikationen angegebene maximale Personenanzahl sowie die Belastbarkeit.
- Dieses Produkt sollte nicht als Rettungsgerät verwendet werden.
- Überprüfen Sie vor jedem Gebrauch sämtliche Komponente auf ihre Funktionstüchtigkeit.
- Scharfe oder raue Gegenstände (wie Steine, Zement, Muscheln, Glas usw.) können das Produkt beschädigen.
- **WICHTIGER SICHERHEITSHINWEIS:** Die Stangen enthalten Glasfasern; wir empfehlen bei der Montage Schutzhandschuhe zu tragen.
WICHTIGER HINWEIS: Die Abbildungen dienen lediglich zur Veranschaulichung und spiegeln möglicherweise nicht das tatsächliche Produkt wider. Nicht maßstabsgetreu.

AUFPUMPEN

- Aufbau durch eine erwachsene Person.
- Montieren Sie die Stange, indem Sie die Teile gerade ausrichten und die Enden zusammenstecken. Aufgrund der hohen Elastizität der Stange sollten diese vorsichtig ausfahren, um Verletzungen zu vermeiden.



- Pumpen Sie die Luftkammern auf, bis die meisten Falten geglättet sind und das Material straff, jedoch nicht hart ist.
- Pumpen Sie das Produkt nicht übermäßig auf. Verwenden Sie weder einen Kompressor noch eine Hochdruckpumpe.
- Ein zu geringes oder starkes Aufpumpen des Produkts stellt ein Sicherheitsrisiko dar.
- Achten Sie darauf, die Sicherheitsventile nach dem Aufpumpen zu schließen und einzudrücken.

ABLASSEN DER LUFT

1. Entfernen Sie das Sonnenschutzdach vom Produkt.
2. Öffnen Sie das Ventil und drücken Sie dessen Boden zum Ablassen der Luft zusammen.

PFLEGE UND LAGERUNG

1. Nach der Verwendung des Produktes können alle Oberflächen vorsichtig mit einem feuchten Tuch gereinigt werden.
BITTE BEACHTEN: Verwenden Sie niemals Lösungsmittel oder andere Chemikalien, welche das Produkt beschädigen könnten.
2. Das Produkt muss an einem trockenen Ort bei einer Umgebungstemperatur über 15 °C sowie außerhalb der Reichweite von Kindern aufbewahrt werden.