

Bestway®

43728

©2023 Bestway Inflatables & Material Corp.

All rights reserved/Tous droits réservés/Todos los derechos reservados/Alle Rechte vorbehalten/Tutti i diritti riservati

Trademarks used in some countries under license from/

Marques utilisées dans certains pays sous la licence de/

Marcas comerciales utilizadas en algunos países bajo la licencia de/

Die Warenzeichen werden in einigen Ländern verwendet unter Lizenz der/

Marchi utilizzati in alcuni paesi concessi in licenza a

Bestway Inflatables & Material Corp., Shanghai, China

Manufactured, distributed and represented in the European Union by/

Fabriqué, distribués et représentés dans l'Union Européenne par/Fabricado, distribuido y representado en la Unión Europea por/

Hergestellt, vertrieben und in der Europäischen Union vertreten von/Prodotto, distribuito e rappresentato nell'Unione Europea da

Bestway Europe S.p.a., Via Resistenza, 5, 20098 San Giuliano Milanese (Milano), Italy

Distributed in Latin America by/Distribué en Amérique latine par/Distribuido en Latinoamérica por/Distribuido na América Latina por

Bestway Central & South America Ltda, Salar Ascotan 1282, Parque Enea, Pudahuel, Santiago, Chile

Distributed in Australia & New Zealand by **Bestway Australia Pty Ltd, Unit 2/98-104 Carnarvon St Silverwater, NSW 2128, Australia**

Tel: Australia: +61 2 9037 1388; New Zealand: 0800 142 101

Distributed in United Kingdom by **Bestway Corp UK Ltd, 8 Wentworth Road, Heathfield Industrial Estate, Newton Abbot, Devon, TQ12 6TL**

Exported by/Exporté par/Exportado por/Exportiert von/Esportato da

Bestway (Hong Kong) International Ltd./Bestway Enterprise Company Limited

Suite 713, 7/Floor, East Wing, Tsim Sha Tsui Centre, 66 Mody Road, Kowloon, Hong Kong

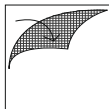
www.bestwaycorp.com



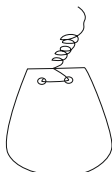
001 x 2



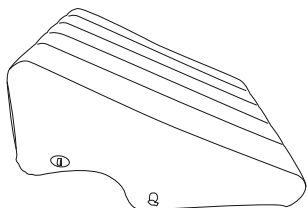
002 x 2



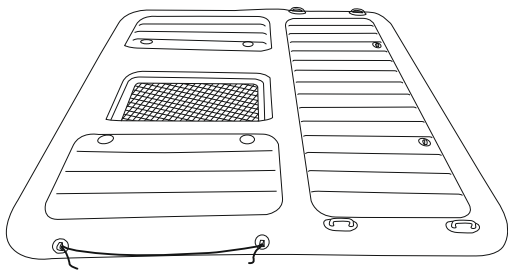
003 x 1



004 x 1

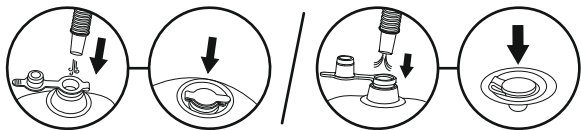


005 x 1



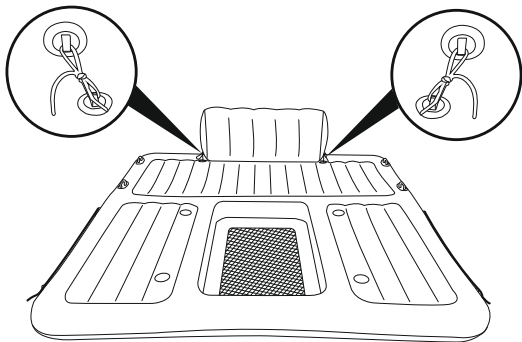
006 x 1

1.

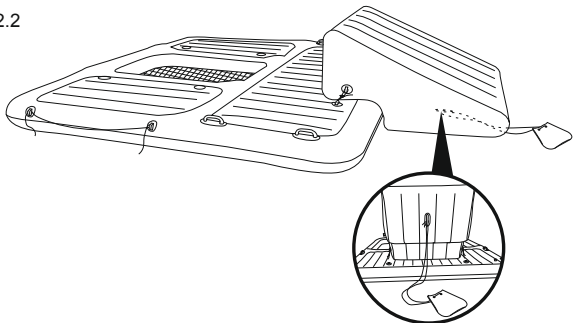


2.

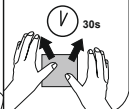
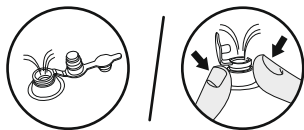
2.1

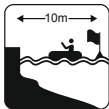
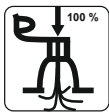


2.2



12'4" x 10'2" / 3.76 m x 3.11 m



**(A)**NO PROTECTION AGAINST DROWNING **1**0.03 bar **2****(B)****3****4****5****6****7****(C)****8****9**SWIMMERS ONLY **10****11****12****13****14****15****16****(A) ACHTUNG****(B) VERBOTE****(C) NUTZUNGSVORSCHRIFTEN**

- 1 KEIN SCHUTZ VOR DEM ERTRINKEN**
- 2 ZULÄSSIGER BETRIEBSDRUCK: 0,03 BAR**
- 3 DIE VERWENDUNG BEI ABBLANDIGEN WINDEN IST UNTERSAGT**
- 4 DIE VERWENDUNG BEI ABBLANDIGEN STRÖMUNGEN IST UNTERSAGT**
- 5 NUR FÜR PERSONEN AB 14 JAHREN GESTATTET**
- 6 NICHT SPRINGEN**
- 7 DAS TAUCHEN UNTERHALB DER BADEINSEL IST UNTERSAGT**
- 8 LESEN SIE ZUNÄCHST DIE GEBRAUCHSANWEISUNG**
- 9 FÜR BIS ZU 5 ERWACHSENE**
- 10 EINE VERWENDUNG DURCH NICHTSCHWIMMER IST UNTERSAGT**
- 11 MAXIMALE BELASTBARKEIT 500 KG**
- 12 MAXIMALE SICHERHEITSENTFERNUNG ZUM UFER: 10 METER**
- 13 ALLE LUFTKAMMERN VOLLSTÄNDIG AUFPUMPEN**
- 14 KINDER IM UND AM WASSER STETS BEAUFICHTIGEN**
- 15 KORREKTE SITZPOSITION**
- 16 PRODUKT IST SCHWIMMFÄHIG**



ACHTUNG

- **ACHTUNG! PRODUKT BIETET KEINEN SCHUTZ VOR DEM ERTRINKEN!**
- **EINE BENUTZUNG DURCH NICHTSCHWIMMER IST UNTERSAGT!**
- Achten Sie auf eine gleichmäßige Verteilung des Gewichts.
- Die Nichtbeachtung sämtlicher in dieser Gebrauchsanweisung aufgeführten Hinweise kann zu schweren bis lebensgefährlichen Verletzungen führen. Verwenden Sie das Produkt nur an den vorgesehenen Orten sowie unter den zulässigen Bedingungen.

BEWAHREN SIE DIESE GEBRAUCHSANWEISUNGEN SORGFÄLTIG AUF

TECHNISCHE SICHERHEITSHINWEISE

- Pumpen Sie alle Luftkammern vollständig auf.
- Dies ist keine Vorrichtung zur Lebensrettung. Lassen Sie Kinder während der Verwendung der Badeinsel zu keinem Zeitpunkt unbeaufsichtigt.
- Die Badeinsel darf nicht überlastet werden. Tragen Sie zu Ihrer eigenen Sicherheit stets eine Rettungsweste.
- Achten Sie auf lebensrettende Vorrichtungen, wie Rettungsweste und Rettungsboje. Diese müssen zur Verfügung gestellt und in regelmäßigen Abständen auf Ihre Funktionstüchtigkeit überprüft werden.
- Halten Sie das Produkt von offenem Feuer fern.
- Überprüfen Sie das Produkt vor jeder Benutzung, um sicherzustellen, dass sich alle Komponenten in einem guten Zustand befinden. Kleinere Schäden müssen unverzüglich repariert werden. In der Zwischenzeit ist die Verwendung der Badeinsel untersagt.
- Achten Sie auf scharfe und harte Gegenstände wie Steine, Zement, Muscheln, Glas etc. Diese können die Badeinsel beschädigen.
- Setzen Sie das Produkt nicht über einen längeren Zeitraum der Sonne aus. Andernfalls kann es zur Ausdehnung des Materials kommen. Diese Veränderungen der Form kann zu Schäden an der Badeinsel führen.
- Wenn nicht in Gebrauch, sollte sich die Badeinsel weder im noch in der Nähe des Wassers befinden.
- Eine Verwendung der Badeinsel unter rauen Wetterbedingungen wie Sturm und Gewitter ist UNTERSAGT.
- Verwenden Sie die Badeinsel nur in flachen und ruhigen Gewässern sowie in Ufernähe.
- Ein Springen von der Badeinsel ist untersagt.
- Die Badeinsel darf nicht als Boot angesehen sowie verwendet werden.
- Sämtliche in dieser Gebrauchsanweisung genannten Verwendungs- und Sicherheitshinweise dienen Ihrer sowie vorrangig der Sicherheit Ihrer Kinder.
- Machen Sie sich mit den lokalen Sicherheitsbestimmungen sowie Vorschriften vertraut.

AUFPUMPEN

ACHTUNG: Der Aufbau darf ausschließlich durch eine erwachsene Person erfolgen.

1. Nehmen Sie die Badeinsel sowie sämtliches Zubehör vorsichtig aus der Verpackung. Breiten Sie die Badeinsel vollständig aus.
2. Sicherheitsventil öffnen und die Badeinsel mit einer Luftpumpe (nicht im Lieferumfang enthalten) aufpumpen.
3. Füllen Sie die Luftkammer, bis die meisten Falten verschwunden sind und sich das Produkt fest aber nicht übermäßig hart anfühlt. Wenn Sie ein Manometer verwenden (nicht im Lieferumfang enthalten), sollte der auf dem Produkt oder in Gebrauchsanweisung angegebene Druck nicht überschritten werden. Verwenden Sie ausschließlich Luftpumpen mit niedrigem Druck. Ein Aufpumpen mit Hilfe eines Kompressors ist untersagt.

HINWEIS: Ein unzureichendes oder übermäßiges Aufpumpen des Produkts stellt ein Sicherheitsrisiko dar. Wir empfehlen, den Luftdruck vor jeder Verwendung zu überprüfen.

4. Achten Sie darauf, die Sicherheitsventile nach dem Aufpumpen zu verschließen sowie im Anschluss einzudrücken.

HINWEIS: Während des Aufpumpvorgangs dürfen sich keine Personen oder Gegenstände auf der Badeinsel befinden.

ABLASSEN DER LUFT

- Ventil öffnen und Ventilboden zum Ablassen der Luft zusammendrücken.

PFLEGE UND LAGERUNG

1. Nach der Verwendung können alle Oberflächen vorsichtig mit einem feuchtem Tuch gereinigt werden.
HINWEIS: Verwenden Sie zur Reinigung Niemals Lösungsmittel oder anderen Chemikalien.
2. Das Produkt muss an einem trockenen Ort bei einer Umgebungstemperatur über 15 °C sowie außerhalb der Reichweite von Kindern aufbewahrt werden.