

Gebrauchsanweisung Schwimmbrille

GEBRAUCHSANWEISUNG

WARNUNG:

FÜR KINDER (NUR UNTER AUFSICHT EINER ERWACHSENEN PERSON VERWENDEN.)

NUR FÜR DAS SCHWIMMEN AN DER OBERFLÄCHEN GEEIGNET

Nicht direkt in die Sonne schauen.

Kein Schutz vor künstlichem Licht.

Nicht geeignet für den Einsatz bei Nacht oder bei schwachem Licht.

Nicht für den Straßenverkehr geeignet.

Nicht als Augenschutz gegen mechanische Einwirkungen geeignet.

Einstellen des Kopfbandes:

- Das Gummiband verhindert ein Verrutschen der Brille. Ziehen Sie die Brille nicht zu fest, um Druckstellen um die Augen zu verhindern.
- Die richtige Einstellung des Kopfbands ermöglicht einen optimalen Sitz

Einstellen des Nasenbügels (falls erforderlich):

- Die korrekte Einstellung des Nasenbügels ist sowohl für den Tragekomfort als auch für die Wasserdichtigkeit entscheidend.
- Um das Eindringen von Wasser effektiv zu vermeiden, schieben Sie die Linsen um jeweils eine Einstellung näher zusammen bzw. auseinander.

Anpassen der Schwimmbrille:

- Durch leichtes Kippen der Unterseite der Schwimmbrille kann versehentlich eingetretenes Wasser abgelassen werden.

Abnehmen der Schwimmbrille:

- Um die Brille abzusetzen, legen Sie die Daumen seitlich unter das Gummiband.
Gleiten Sie mit Ihrem Daumen bis an Ihren Hinterkopf und heben Sie das Gummiband von hinten nach vorne an.

HINWEIS ZUR SICHERHEIT DER AUGEN:

ACHTUNG: Ziehen Sie die Augenmuskeln nicht vom Gesicht weg, da sie aufgrund der Spannung des Kopfbandes zurückschnellen und Augenschäden verursachen können.

Es wird empfohlen, dass Lehrer, Trainer oder erwachsene Schwimmer kleinen Kindern das Anpassen, Aufsetzen und Abnehmen der Schwimmbrille demonstrieren.

Kopfform: 1-M (Für Erwachsene);

Kopfform: 1-C12 (Für Kinder).

REINIGUNG UND LAGERUNG

Spülen Sie die Brille mit sauberem Wasser ab. Verwenden Sie dabei niemals Reinigungsmittel, Alkohol etc.

Vermeiden Sie eine direkte Sonneneinstrahlung






Vermeiden Sie den Kontakt mit Ölen und Fetten. Einige Sonnencremes und Lotionen enthalten öl-artige Inhaltsstoffe.

Vermeiden Sie es, den Pool stärkerer Hitze auszusetzen.

Lagerung in einem Karton oder einer Tasche an einem kühlen und trockenen Ort bei wenig Licht.

Die Konformitätserklärung des Produkts finden Sie auf www.bestwaycorp.com

Beschreibung der Farbtonkategorien sowie der zugeordneten Symbole

| Kategorie Farbton | Beschreibung | BENUTZUNG | Symbol |
|-------------------|----------------------------|--|--|
| SW0 | Leicht getönte Brille | Sehr geringer Sonnenschutz Geringer UV-Schutz Für den Innengebrauch |  IEC 60417-5955 |
| SW1 | | Sehr geringer Sonnenschutz Geringer UV-Schutz Für den Innengebrauch |  ISO 7000-2948 |
| SW2 | Allzweckbrillen | Hoher Sonnenschutz Hoher UV-Schutz Für den Außengebrauch |  ISO 7000-2949 |
| SW3 | | Sehr hoher Sonnenschutz Hoher UV-Schutz Für den Außengebrauch |  ISO 7000-2950 |
| SW4 | Sehr dunkle Spezialbrillen | Sehr hoher Sonnenschutz Hoher UV-Schutz Für den Außengebrauch unter extrem hellen Lichtverhältnissen |  ISO 7000-2951 |